

Universitet och högskolor

Personal vid universitet och högskolor 2003

Higher Education. Employees in Higher Education 2003

I korta drag

Utveckling 1984 – 2003

Antalet *anställda* vid landets universitet och högskolor uppgick till 64 300 personer i oktober 2003. Omräknat till *heltidspersoner* motsvarar detta 53 100. Jämfört med 2002 är det en ökning med 2 100 respektive 1 700 personer varav ökningen av forskarstuderande utgjorde 480 personer respektive 390 heltidspersoner.

Personalstyrkan har ökat under perioden både avseende antalet anställda och antalet heltidspersoner. Jämfört med 1984 har antalet fysiska personer ökat med 21 700. Omräknat till heltidspersoner är ökningen något mindre, 20 000 personer.

Lunds universitet har flest anställda

Av 64 300 anställda återfinns 45 500 eller 71 procent vid de tio universitet och högskolor som har flest anställda. Störst är Lunds universitet med 7 700 anställda. Omräknat till heltidspersoner motsvarar detta 6 100 anställda. Uppsala och Göteborgs universitet följer därefter med 5 000 respektive 4 600 anställda heltidspersoner.

Antalet professorer ökar

Antalet anställda professorer omräknade till heltidspersoner uppgick till 3 700 2003. Jämfört med 2002 har antalet professorer ökat med 4 procent. Antalet professorer har ökat kraftigt de senaste åren och jämfört med 1995 uppgår ökningen till 84 procent. Den stora ökningen beror främst på den reform som gör det möjligt för lärosätena att befordra behöriga lektorer till professorer. Lektorena har under perioden 1995-2003 ökat från 4 900 till 6 200 heltidspersoner, vilket motsvarar en ökning på 27 procent.



Carolina Johansson, HsV,
tfn 08-563 085 54,
E-post: carolina.johansson@hsv.se
Onni Tengner, HsV,
tfn 08-563 087 85,
E-post: onni.tengner@hsv.se



Statistiska centralbyrån
Statistics Sweden

Michael Karlsson, SCB,
tfn 019-17 64 81,
E-post: Hogskolestatistik@scb.se

Statistiken har producerats av SCB på uppdrag av Högskoleverket, som ansvarar för officiell statistik inom området.

ISSN 1404-5893 Serie Utbildning och forskning. Utkom den 30 juni 2004.
Tidigare publicering: Se avsnittet Fakta om statistiken.
Utgivare av Statistiska meddelanden är Svante Öberg, SCB.

Liten andel kvinnliga professorer

Könsfördelningen är totalt sett jämn bland högskolans personal. Bland den undervisande och forskande personalen är en större andel män, 59 procent. Av professorerna är 15 procent kvinnor och motsvarande andel bland lektorerna är 33 procent. Jämfört med 1995 har andelen kvinnliga professorer ökat med 7 procentenheter och andelen kvinnliga lektorer har ökat med 12 procentenheter. Den administrativa personalen och bibliotekspersonalen domineras av kvinnor, med en andel på 77 respektive 73 procent, vilket är ungefär samma andelar som föregående år.

Teknikvetenskap största ämnesområdet

Teknikvetenskap är det ämnesområde som har flest anställda, 7 400 (inklusive forskarstuderande), vilket innebär en ökning med 300 heltidspersoner (4 procent) jämfört med 2002. Sedan följer samhällsvetenskap och naturvetenskap med 7 000 respektive 4 900 anställda heltidspersoner. Inom ämnesområdena skogs- och jordbruksvetenskap samt landskapsplanering, veterinärmedicin och odontologi har den undervisande och forskande personalen minskat i antal jämfört med 2002. Könsfördelningen inom respektive ämnesområde varierar. Störst andel kvinnor bland den undervisande och forskande personalen återfinns inom övriga forskningsområden (81 procent) och veterinärmedicin (63 procent). Inom teknikvetenskap och matematik råder stor manlig dominans, 79 procent.

Åldersgruppen 60 år och äldre fortsätter att öka

Drygt hälften, 52 procent, av all personal är yngre än 45 år. Flest anställda finns i åldersgrupperna 55–59 år och 25–29 år, 8 800 respektive 8 600 personer. Av de anställda i åldern 25–29 år utgörs mer än hälften av forskarstuderande. Åldersgruppen 60 år och äldre blir allt större vid lärosätena och uppgår till 7 000 personer under 2003, vilket är en ökning med drygt 900 personer eller 15 procent jämfört med föregående år.

Den personal som arbetar med undervisning och/eller forskning följer i stort samma mönster som personalen totalt, dock är 56 procent yngre än 45 år.

Professorerna är den tjänstekategori som har störst andel äldre bland de anställda vid landets universitet och högskolor. Av professorerna är tre av fyra 50 år och däröver. En majoritet, 52 procent, av professorerna är födda på 1940-talet. Bland lektorerna och adjunkterna befinner sig var femte i åldersgruppen 55–59 år.

Utbildningsnivå

Av professorerna har 91 procent forskarutbildning och motsvarande siffra för lektorerna är 89 procent. Bland forskarassistenterna är 93 procent forskarutbildade. Uppgifterna om utbildningsnivå är hämtade från SCB:s register Befolkningens utbildning.

En mycket stor andel av professorerna inom medicinskt, SLU och naturvetenskapligt vetenskapsområde har en forskarutbildning, 95-96 procent. Bland lektorerna inom medicinskt vetenskapsområde är 95 procent forskarutbildade. Även inom vetenskapsområdena SLU och naturvetenskapligt är en stor andel av lektorerna forskarutbildade, 94 procent.

Rörlighet bland högskolans personal

För att belysa rörligheten bland personalen vid universitet och högskolor har vi studerat vid vilket svenskt lärosäte som den undervisande och forskande personalen (UF) har avlagt doktorsexamen/doktorsgrad enligt forskarutbildningsregistret (vid mer än en doktorsexamen valdes den senaste) och vid vilket

lärosäte som personen är anställd enligt registret över högskolans personal för 2003.

Generellt kan man säga att en mycket stor andel av UF-personalen vid landets tio största universitet och högskolor är anställda vid det lärosäte där man avlade sin doktorsexamen. Bland all UF-personal vid de tio största lärosätena arbetade 77 procent där man doktorerade. För kvinnorna är denna siffra något högre, 81 procent. Lektorerna är den tjänstekategori som i störst utsträckning, 82 procent, arbetar vid det lärosäte där man avlade sin doktorsexamen.

Lunds universitet är det lärosäte med störst andel UF-personal som tjänstgör där man doktorerade, 85 procent. Särskilt hög är andelen för lektorerna vid Lunds universitet, 90 procent har doktorerat vid lärosätet.

Innehåll

Statistiken med kommentarer	6
Utveckling 1984 – 2003	6
Totalt	6
Andelen lärare och forskare ökar långsamt	6
Universitet och högskolor	7
Könsfördelning per tjänstekategori och högskola	8
Undervisande och forskande personal	11
Vetenskapsområde	13
Antal anställda och könsfördelning per vetenskapsområde	13
Undervisande och forskande personal fördelade efter vetenskapsområde och högskola	14
Nationellt forskningsämne (2-siffernivån)	19
Ämnesområde fördelat efter tjänstekategori och kön	20
Nationellt forskningsämne (3-siffernivån)	24
Åldersfördelning	26
Åldersfördelning per vetenskapsområde	27
Åldersfördelning per ämnesområde	27
Utbildningsnivå	28
Uppgiftsinsamling	28
Nio av tio professorer forskarutbildade	29
Rörlighet bland högskolans personal	31
Sveriges universitet och högskolor hösten 2003	33
Tabeller	34
Tabell 1a. Antal anställda fördelade efter kön och tjänstekategori 1995–2003	34
Tabell 1b. Antal anställda, omräknade till heltidspersoner, fördelade efter kön och tjänstekategori 1995–2003	35
Tabell 2a. Antal anställda fördelade efter universitet/högskola, vetenskapsområde, kön och tjänstekategori 2003	36
Tabell 2b. Antal anställda, omräknade till heltidspersoner, fördelade efter universitet/högskola, vetenskapsområde, kön och tjänstekategori 2003	50
Tabell 3. Antal anställda, omräknade till heltidspersoner, fördelade efter vetenskapsområde, universitet/högskola, kön och tjänstekategori 2003	63
Tabell 4. Undervisande och forskande personal, omräknade till heltidspersoner, fördelade efter nationellt forskningsämne (3-siffernivå), kön och tjänstekategori 2003	73
Tabell 5. Antal anställda fördelade efter vetenskapsområde, ålder, kön och tjänstekategori 2003	78
Tabell 6. Undervisande och forskande personal fördelade efter nationellt forskningsämne (2-siffernivå), ålder, kön och tjänstekategori 2003. Antal	82

Tabell 7. Antal anställda fördelade efter födelseår, kön och tjänstekategori 2003	89
Tabell 8. Antal anställda fördelade efter vetenskapsområde, utbildningsnivå, kön och tjänstekategori 2003	90
Fakta om statistiken	94
Detta omfattar statistiken	94
Definitioner och förklaringar	94
Så görs statistiken	95
Statistikens tillförlitlighet	95
Bra att veta	96
Mättdpunkt	96
Organisatoriska förändringar	96
Annan statistik	98
Förteckning över tjänstebenenämningar 2003	99
Nationell förteckning över forskningsämnen 2003	107
In English	112
Summary	112
List of tables	114
List of terms	115

Statistiken med kommentarer

Utveckling 1984 – 2003

Totalt

I oktober 2003 uppgick *antalet anställda* vid landets universitet och högskolor till 64 300 personer. Omräknat till *heltidspersoner* motsvarar detta 53 100. Jämfört med 2002 är det en ökning med 2 100 respektive 1 700 personer varav ökningen av forskarstuderande utgjorde 480 personer respektive 390 heltidspersoner.

Antalet anställda och anställda omräknade till heltidspersoner under perioden 1984–2003¹

År	Antal anställda	Index	Heltidspersoner	Index
1984	42 600	100,0	33 100	100,0
1985	42 300	99,2	32 700	98,8
1986	42 600	100,0	32 500	98,4
1987	43 300	101,5	32 900	99,5
1988	43 300	101,7	33 200	100,3
1989	43 100	101,1	33 600	101,6
1990	41 000	96,3	33 400	100,9
1991	42 900	100,8	35 200	106,4
1992	43 600	102,3	36 000	108,7
1993	45 400	106,5	37 400	113,0
1994	46 500	109,1	38 700	117,1
1995	48 500	113,9	39 500	119,3
1996	50 200	117,9	41 000	123,9
1997	51 100	120,0	42 000	126,9
1998	54 100	126,9	44 300	134,0
1999	54 500	128,0	45 800	138,3
2000	55 700	130,8	47 200	142,7
2001	60 000	140,8	49 200	148,8
2002	62 300	146,1	51 400	155,5
2003	64 300	151,0	53 100	160,5

1) Läs om de organisatoriska förändringarna och bytena av mätmånad under perioden i avsnittet fakta om statistiken sidan 96 och framåt.

Under perioden 1984–2003 har antalet anställda ökat med 21 700 personer. Omräknat till heltidspersoner har ökningen varit något mindre, 20 000. Den största ökningen av antalet anställda var mellan 2000 och 2001 medan ökningen av antalet anställda omräknade till heltidspersoner var störst mellan 1997 och 1998. Observera dock att utvecklingen är beroende av byten av mätmånad och att vårdhögskolor och enskilda utbildningsanordnare numera ingår i statistiken.

Andelen lärare och forskare ökar långsamt

Om man i en sammanräknad grupp studerar professorer, forskarassistenter, lektorer, adjunkter, gäst- och timlärare, annan forskande och undervisande personal samt forskarstuderande har deras andel av samtlig personal ökat från 53 procent 1995 till 59 procent 2003. Samtidigt har den del av personalen som svarar för olika typer av stödfunktioner, lokalvårdare och arvodister, minskat medan den tekniska och administrativa personalen ökat.

De tjänstekategorier bland lärare och forskare som ökat mycket under perioden 1995–2003 är forskarstuderande från 5 800 till 9 200, lektorer, från 4 900 till 6 200 samt adjunkter, från 4 600 till 6 800. Ökningen av adjunkter beror till stor del på införlivandet av vårdhögskolorna i de statliga lärosätena. Professorerna har ökat från 2 000 till 3 700. Gruppen annan forskande och undervisande

personal (amanuenser, forskare, forskningsassistenter etc.) har ökat från 2 500 till 3 700.

Siffrorna ovan avser antalet anställda omräknade till heltidspersoner.

För närmare studium av utvecklingen under tidsperioden 1995-2003 se tabellerna 1a och 1b sidorna 34 och 35. Förteckning över vilka tjänstebenämningar som ingår i de olika tjänstekategorierna framgår av avsnittet fakta om statistiken, sidan 99.

Universitet och högskolor

Av samtliga anställda, omräknade till heltidspersoner, vid universitet och högskolor återfinns 71 procent vid de tio lärosäten som har flest anställda. Lunds universitet har flest anställda omräknade till heltidspersoner, drygt 6 100. Jämfört med föregående år har antalet anställda ökat med 175 heltidspersoner eller 3 procent. Därefter följer Uppsala och Göteborgs universitet med 5 002 respektive 4 566 anställda. Umeå universitet har 3 653 anställda medan Stockholms universitet och Karolinska institutet har 3 500 anställda omräknade till heltidspersoner.

Av de större lärosätena har antalet anställda ökat mest vid Linköpings och Umeå universitet, 6 respektive 3 procent jämfört med föregående år. Antalet anställda har minskat vid Sveriges lantbruksuniversitet (SLU), Chalmers tekniska högskola och Stockholms universitet. Vid SLU har antalet anställda, omräknade till heltidspersoner, minskat de två senaste åren och jämfört med 2002 har antalet anställda minskat med 2 procent.

Antal anställda, omräknade till heltidspersoner, vid landets största universitet och högskolor 2003

Universitet/högskola	Samtliga	Kvinnor	Män
Samtliga	53 103	26 293	26 810
Lunds universitet	6 147	2 799	3 347
Uppsala universitet	5 002	2 396	2 606
Göteborgs universitet	4 566	2 545	2 021
Umeå universitet	3 653	1 870	1 782
Stockholms universitet	3 514	1 780	1 734
Karolinska institutet	3 500	2 265	1 235
Linköpings universitet	3 186	1 562	1 625
Kungl. Tekniska högskolan	3 008	973	2 036
Sveriges lantbruksuniversitet	2 908	1 441	1 467
Chalmers tekniska högskola	2 389	769	1 620

Bland universitet och högskolor med 500 till 2 000 anställda heltidspersoner återfinns 14 lärosäten, se tablan nedan. I denna grupp har Luleå tekniska universitet flest anställda med 1 412 heltidspersoner. Malmö högskola och Örebro universitet följer sedan med 1 152 respektive 1 088 anställda heltidspersoner. Även Karlstads universitet har över 1 000 anställda heltidspersoner, 1 078.

Samtliga 14 lärosäten har ökat antalet anställda jämfört med 2002. Den största ökningen av antalet anställda mellan 2002 och 2003 har ägt rum vid Malmö högskola, som ökat från 1 021 till 1 152 heltidspersoner. Detta motsvarar en ökning på 13 procent. Även vid Högskolan i Kalmar, Högskolan i Gävle och Örebro universitet har antalet anställda ökat med mer än 10 procent jämfört med föregående år.

Antal anställda, omräknade till heltidspersoner, vid universitet och högskolor med 500 till 2 000 anställda heltidspersoner 2003

Universitet/högskola	Samtliga	Kvinnor	Män
Luleå tekniska universitet	1 412	623	789
Malmö högskola	1 152	657	495
Örebro universitet	1 088	586	502
Karlstads universitet	1 078	587	491
Mitthögskolan	958	472	486
Mälardalens högskola	852	423	429
Växjö universitet	799	386	414
Högskolan i Kalmar	715	357	358
Högskolan i Jönköping	657	360	298
Högskolan i Gävle	631	321	310
Södertörns högskola	626	334	292
Lärarhögskolan i Stockholm	565	384	181
Högskolan Dalarna	561	272	289
Högskolan i Borås	555	305	250

Bland de högskolor som har mindre än 100 anställda heltidspersoner återfinns flera konstnärliga högskolor, bl.a. Danshögskolan och Kungl. Konsthögskolan, samt teologiska högskolor som Teologiska Högskolan, Stockholm och Örebro Teologiska Högskola.

I statistiken över högskolans personal ingår elva utbildningsanordnare av psykoterapeututbildning (under 2003 har Otterhällans institut tillkommit som anordnare av psykoterapeututbildning). Personalstyrkan vid dessa uppgår till 30 heltidspersoner.

För närmare studium av antalet anställda vid landets universitet och högskolor se tabellerna 2a och 2b sidorna 36 och 50.

Könsfördelning per tjänstekategori och högskola

Hög andel män bland undervisande och forskande personal

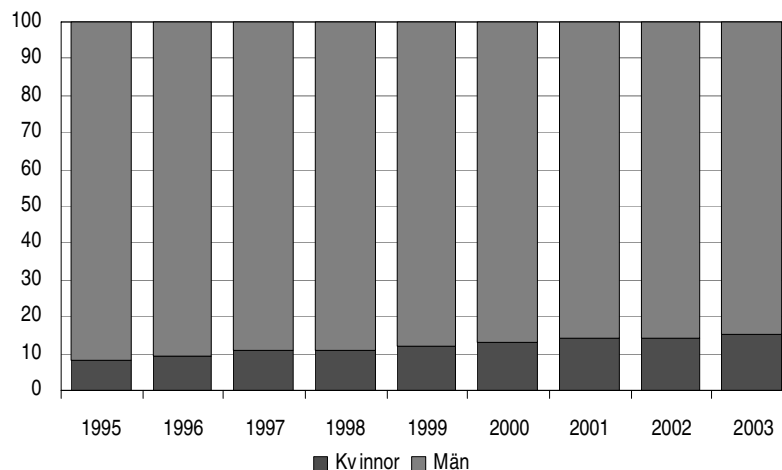
Totalt sett är könsfördelningen inom högskolan jämn. Drygt 26 800 heltidspersoner eller drygt 50 procent är män. Bland den undervisande och forskande personalen (i denna grupp ingår även forskarstuderande samt teknisk och administrativ personal som arbetar med undervisning och/eller forskning) finns en större andel män, 59 procent.

Om man i en sammanräknad grupp studerar professorer, forskarassistenter, lektorer, adjunkter, gäst- och timlärare samt annan forskande och undervisande personal, har andelen kvinnor ökat från 29 procent 1995 till 39 procent 2003.

Andelen kvinnor bland professorer och lektorer ökar långsamt

Studerar man könsfördelningen för respektive tjänstekategori avseende 2003 kan man se att den är mycket ojämn. Av professorerna är 15 procent kvinnor, vilket är en ökning med 1 procentenhet jämfört med 2002. Under perioden 1995-2003 har andelen kvinnliga professorer ökat med 7 procentenheter.

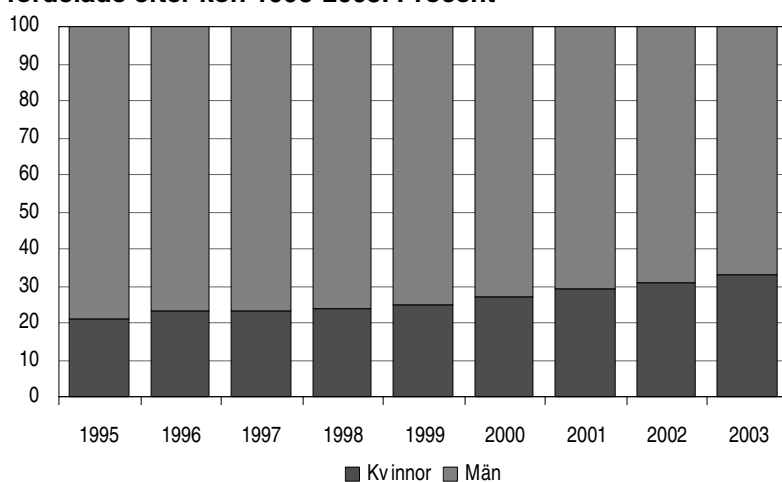
Antal anställda professorer, omräknade till heltidspersoner, fördelade efter kön 1995-2003. Procent



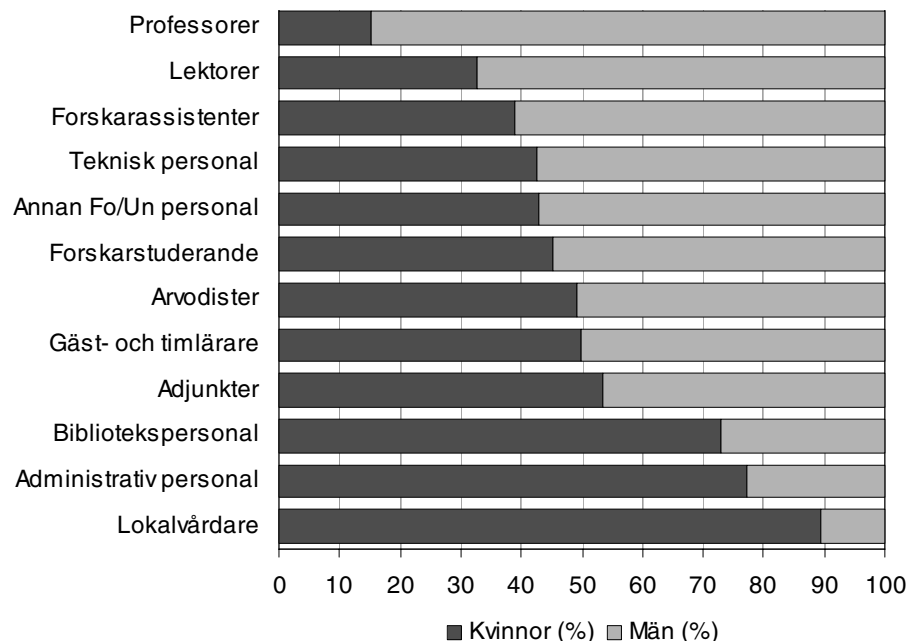
Lägst andel kvinnliga professorer, bland universitet och högskolor med mer än 25 anställda heltidspersoner, finns vid Luleå tekniska universitet, 4 procent. Handelshögskolan i Stockholm, Kungl. Tekniska högskolan (KTH) och Chalmers tekniska högskola (CTH) har också en liten andel kvinnliga professorer, mellan 5-7 procent. Örebro universitet och Malmö högskola har den högsta andelen kvinnliga professorer, 31 respektive 29 procent. Vid Malmö högskola har andelen kvinnliga professorer ökat med 5 procentenheter jämfört med 2002.

Även bland lektorerna råder i hög grad manlig dominans, två tredjedelar av lektorerna är män. Jämfört med 1995 har andelen kvinnliga lektorer ökat med 12 procentenheter. Lägst andel kvinnliga lektorer återfinns, liksom bland professorerna, vid de tekniska högskolorna, KTH och CTH, med 13 respektive 14 procent. Det är en ökning med 2 respektive 1 procentenhet/er av de kvinnliga lektorerna jämfört med 2002. Av de större lärosätena har Lärarhögskolan i Stockholm och Karolinska institutet den största andelen kvinnliga lektorer, 66 respektive 47 procent, vilket är ungefär samma nivåer som föregående år. Även Södertörns högskola och Malmö högskola har en stor andel kvinnliga lektorer, 43 respektive 41 procent. En majoritet (56 procent) av lektorerna vid Ersta Sköndal högskola är kvinnor men antalet anställda lektorer är inte så många (29 heltidspersoner).

Antal anställda lektorer, omräknade till heltidspersoner, fördelade efter kön 1995-2003. Procent



Antal anställda, omräknade till heltidspersoner, fördelade efter tjänstekategori och kön 2003. Procent



För närmare studium av antalet anställda fördelade efter universitet/högskola, kön och tjänstekategori se tabellerna 1b och 2b sidorna 35 och 50.

Mycket kvinnor i personalen vid Lärarhögskolan och Karolinska institutet

Bland högskolor med mer än 100 anställda heltidspersoner har Lärarhögskolan i Stockholm och Karolinska institutet störst andel kvinnor i personalstyrkan, 68 respektive 65 procent, vilket är oförändrade nivåer jämfört med föregående år. De tekniska högskolorna, CTH och KTH, har minst andel kvinnor i personalstyrkan med drygt 30 procent.

Universitet/högskolor¹ med högst respektive lägst andel kvinnor bland de anställda (heltidspersoner) 2003

Universitet/högskola	Kvinnor (%)
Högst andel kvinnor	
Lärarhögskolan i Stockholm	68
Karolinska institutet	65
Högskolan Kristianstad	58
Malmö högskola	57
Göteborgs universitet	56
Högskolan i Borås	55
Högskolan i Jönköping	55
Lägst andel kvinnor	
Chalmers tekniska högskola	32
Kungl. Tekniska högskolan	32
Kungl. Musikhögskolan i Stockholm	39
Högskolan på Gotland	42
Luleå tekniska universitet	44
Blekinge tekniska högskola	44
Lunds universitet	46

1) Avser universitet och högskolor med mer än 100 anställda heltidspersoner.

Undervisande och forskande personal

I gruppen undervisande och forskande personal ingår tjänstekategorierna professorer, forskarassistenter, lektorer, adjunkter, gäst- och timplärare, annan forskande och undervisande personal, forskarstuderande samt teknisk och administrativ personal (TA-personal) som undervisar och/eller forskar. När det gäller TA-personalen har lärosätena gjort bedömningen att dessa personer är verksamma inom undervisning och/eller forskning och därmed fördelat dem efter ämne. Den TA-personal som undervisar och/eller forskar är vanligen forskningsingenjörer, projektledare och projektassistenter.

Tjänstekategorin gäst- och timplärare är sannolikt underskattad i denna redovisning och därmed även antalet personer som arbetar med undervisning och/eller forskning. Läs mer om detta i avsnittet fakta om statistiken sidan 96.

Lunds universitet har flest anställda som arbetar med undervisning och/eller forskning

Antalet heltidspersoner som var verksamma inom undervisning och/eller forskning vid landets universitet och högskolor uppgick till 33 500 i oktober 2003. Det är en ökning med 1 300 heltidspersoner eller 4 procent jämfört med föregående år. Andelen kvinnor bland den undervisande och forskande personalen uppgår till 41 procent. Den undervisande och forskande personalen utgör 63 procent av all personal vid landets universitet och högskolor. Bland den undervisande och forskande personalen ingår även TA-personal med forskande och/eller undervisande arbetsuppgifter.

Den största ökningen av den undervisande och forskande personalen mellan 2002 och 2003 har skett i personalkategorierna forskarstuderande och lektorer, 390 respektive 320 heltidspersoner.

Undervisande och forskande personal¹, omräknade till heltidspersoner, vid landets största universitet och högskolor 2003

Universitet/högskola	Samtliga	Kvinnor	Män	Kvinnor (%)
Samtliga	33 469	13 630	19 839	41
Lunds universitet	3 880	1 351	2 529	35
Uppsala universitet	3 280	1 291	1 989	39
Göteborgs universitet	2 757	1 301	1 456	47
Stockholms universitet	2 465	1 089	1 376	44
Umeå universitet	2 318	1 059	1 259	46
Linköpings universitet	2 158	858	1 301	40
Kungl. Tekniska högskolan	2 069	451	1 618	22
Karolinska institutet	1 903	1 006	897	53
Sveriges lantbruksuniversitet	1 621	689	932	43
Chalmers tekniska högskola	1 557	326	1 230	21

1) I gruppen undervisande och forskande personal ingår även forskarstuderande.

Av samtlig undervisande och forskande personal återfinns 72 procent vid de tio universitet och högskolor som har flest antal anställda. Lunds universitet är det lärosäte som har flest anställda som arbetar med undervisning och/eller forskning, nästan 3 900. Det är en ökning med 234 heltidspersoner eller 6 procent jämfört med 2002. En stor del av den ökade undervisande och forskande personalen vid Lunds universitet beror på att TA-personalen i större utsträckning fördelats efter ämne. Uppsala och Göteborgs universitet följer sedan med 3 280 respektive 2 757 heltidspersoner verksamma inom undervisning och/eller forskning, vilket är en ökning med 123 respektive 114 heltidspersoner jämfört med föregående år.

Vid SLU och Chalmers kan man notera en liten minskning av den undervisande och forskande personalen mellan 2002 och 2003.

Kvinnorna i majoritet inom undervisning och/eller forskning vid KI

Bland de tio största lärosätena har Karolinska institutet (KI) den största andelen kvinnor, 53 procent, som arbetar med undervisning och/eller forskning. Detta beror på att tjänstekategorierna adjunkter och forskarstuderande vid KI till stor del utgörs av kvinnor. Göteborgs och Umeå universitet har också en relativt stor andel kvinnor, 47 respektive 46 procent, som arbetar med undervisning och/eller forskning. Jämfört med 2002 är det en oförändrad nivå respektive ökning med 1 procentenhet av andelen kvinnor bland UF-personalen.

Lärrarhögskolan i Stockholm och Högskolan Kristianstad har den största andelen kvinnor, 69 respektive 56 procent, bland den undervisande och forskande personalen. Även vid Malmö högskola och Högskolan i Borås är en majoritet av den undervisande och forskande personalen kvinnor. (Detta avser lärosäten som har mer än 100 anställda, omräknade till heltidspersoner, som arbetar med undervisning och/eller forskning).

De båda tekniska högskolorna, CTH och KTH, har lägst andel kvinnor som arbetar med undervisning och/eller forskning, 21 respektive 22 procent. Även vid Handelshögskolan i Stockholm utgör männen en stor majoritet (76 procent) av den undervisande och forskande personalen.

Universitet/högskolor¹ med högst respektive lägst andel kvinnor bland undervisande och forskande personal 2003

Universitet/högskola	Kvinnor (%)
Högst andel kvinnor	
Lärrarhögskolan i Stockholm	69
Högskolan Kristianstad	56
Karolinska institutet	53
Malmö högskola	52
Högskolan i Borås	51
Lägst andel kvinnor	
Chalmers tekniska högskola	21
Kungl. Tekniska högskolan	22
Handelshögskolan i Stockholm	24
Kungl. Musikhögskolan i Stockholm	31
Luleå tekniska universitet	34

1) Avser universitet och högskolor med mer än 100 anställda heltidspersoner bland UF-personalen.

Vetenskapsområde

Lärosätena har fördelat all sin personal per vetenskapsområde. Det är tredje året som denna redovisning används i statistiken över personal vid universitet och högskolor. Även den tekniska och administrativa personalen har fördelats efter vetenskapsområde om det finns en klar anknytning. I övriga fall har gemensamt/övrigt angivits som vetenskapsområde. En del av den undervisande och forskande personalen hör också till vetenskapsområdet gemensamt/övrigt vilket kan bero på att de är verksamma inom ett temaämne eller har arbetsuppgifter som inte kan knytas till ett specifikt vetenskapsområde.

För en utförlig definition av vetenskapsområde se avsnittet fakta om statistiken sidan 94.

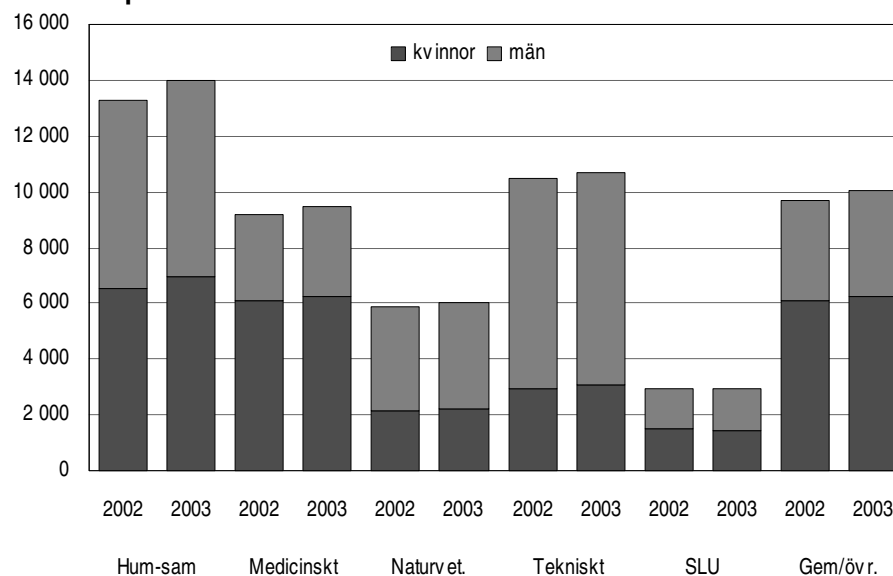
Antal anställda och könsfördelning per vetenskapsområde

Flest anställda inom humanistisk-samhällsvetenskapligt vetenskapsområde

Vetenskapsområdet humanistisk-samhällsvetenskapligt har flest anställda omräknade till heltidspersoner, 13 968, vilket är en ökning med 713 heltidspersoner eller 5 procent jämfört med 2002. Tekniskt vetenskapsområde följer därefter med 10 680 anställda vilket är en ökning med 215 heltidspersoner jämfört med 2002. Vetenskapsområdet gemensamt/övrigt har nästan 10 100 anställda. Medicinskt vetenskapsområde har 9 450 anställda och naturvetenskapligt vetenskapsområde har 6 020 anställda heltidspersoner. All personal vid Sveriges lantbruksuniversitet redovisas som "vetenskapsområdet" SLU och antalet anställda uppgår till drygt 2 900 heltidspersoner, vilket är en liten minskning (2 procent) jämfört med 2002.

Den största andelen kvinnor bland de anställda finns vid medicinskt och gemensamt/övrigt vetenskapsområde, 66 respektive 62 procent. Dessa områden domineras av vårdutbildningar respektive administration. Vid tekniskt och naturvetenskapligt vetenskapsområde är andelen kvinnor betydligt lägre, 29 respektive 37 procent. Könsfördelningen inom det största vetenskapsområdet, humanistisk-samhällsvetenskapligt, är jämn.

Antal anställda, omräknade till heltidspersoner, fördelade efter vetenskapsområde och kön 2002 och 2003



Undervisande och forskande personal fördelade efter vetenskapsområde och högskola

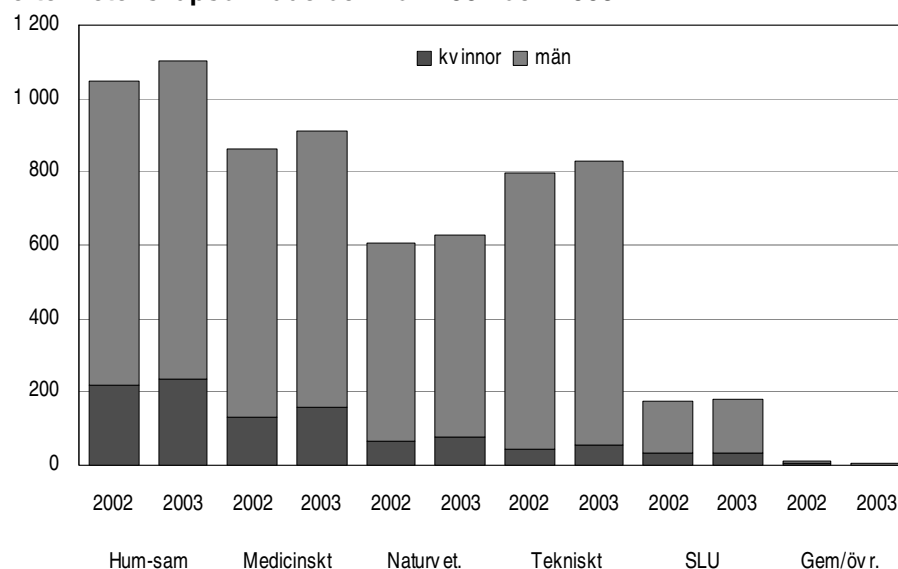
Flest professorer inom humanistisk-samhällsvetenskapligt vetenskapsområde

Mellan 2002 och 2003 har antalet professorer ökat från 3 503 till 3 659 heltidspersoner, vilket motsvarar en ökning på 4 procent. Andelen kvinnliga professorer uppgår till 15 procent vilket är en ökning med 1 procentenhet jämfört med 2002.

Humanistisk-samhällsvetenskapligt är det vetenskapsområde som har flest anställda professorer, 1 103 heltidspersoner. Medicinskt vetenskapsområde följer därefter med 911 heltidspersoner. Jämfört med föregående år har antalet professorer ökat med 5 procent vid båda vetenskapsområdena. Mer än hälften av professorerna återfinns inom dessa två områden.

Den största andelen kvinnliga professorer återfinns inom vetenskapsområdena humanistisk-samhällsvetenskapligt och SLU med 21 respektive 19 procent. Inom tekniskt vetenskapsområde är endast 6 procent av professorerna kvinnor. Andelen kvinnliga professorer inom naturvetenskapligt och medicinskt vetenskapsområde är något lägre respektive högre än genomsnittet.

Antal anställda professorer, omräknade till heltidspersoner, fördelade efter vetenskapsområde och kön 2002 och 2003



Få kvinnliga professorer inom tekniskt vetenskapsområde

En mycket liten andel kvinnliga professorer återfinns inom tekniskt vetenskapsområde vid Luleå tekniska universitet och Linköpings universitet. Endast 3 respektive 5 procent av professorerna vid dessa lärosäten är kvinnor. Andelen kvinnliga professorer är sammantaget mycket låg, 6 procent, inom tekniskt vetenskapsområde, vilket är en oförändrad andel jämfört med föregående år. KTH och CTH har flest anställda professorer, 219 respektive 152 heltidspersoner, och andelen kvinnor bland professorerna uppgår till 6 respektive 7 procent.

Flest professorer inom humanistisk-samhällsvetenskapligt vetenskapsområde finns vid Stockholms universitet, 188 heltidspersoner varav 21 procent är kvinnor. Även Lunds, Göteborgs och Uppsala universitet har relativt många professorer inom humanistisk-samhällsvetenskapligt vetenskapsområde, 140-160 heltidspersoner, och ungefär en femtedel är kvinnor. Handelshögskolan i Stockholm har lägst andel kvinnliga professorer, 5 procent, medan Örebro universitet har den högsta andelen, 28 procent kvinnliga professorer.

Flest professorer inom naturvetenskapligt vetenskapsområde finns vid Uppsala, Stockholms och Lunds universitet med 159, 132 respektive 103 anställda heltidspersoner. Inom naturvetenskapligt vetenskapsområde har Lunds, Umeå och Uppsala universitet lägst andel kvinnliga professorer med 6 respektive 8 procent vid de två sistnämnda lärosätena. Vid Göteborgs och Stockholms universitet är motsvarande andel 17 procent.

Vid KI återfinns 30 procent (274 heltidspersoner) av samtliga professorer inom medicinskt vetenskapsområde och andelen kvinnor bland professorerna uppgår till 17 procent. Vid Göteborgs, Lunds respektive Uppsala universitet uppgår antalet professorer inom medicinskt vetenskapsområde till mer än 120 anställda omräknade till heltidspersoner.

Majoritet av lektorerna inom medicin är kvinnor

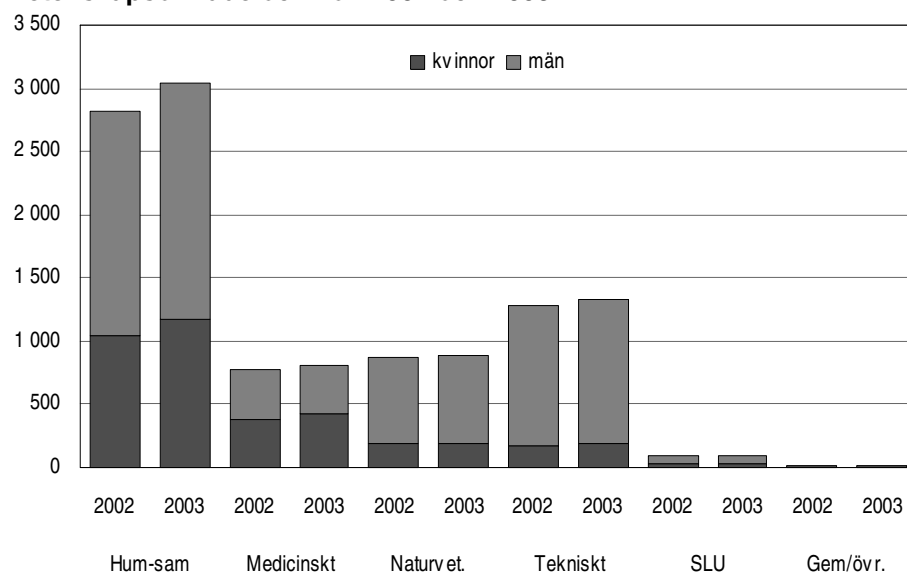
Antalet lektorer vid landets universitet och högskolor uppgår till 6 183 heltidspersoner, vilket är en ökning med 320 heltidspersoner eller 5 procent jämfört med 2002. Andelen kvinnliga lektorer uppgår till 33 procent, vilket är en ökning med 2 procentenheter jämfört med 2002.

Flest anställda lektorer återfinns inom humanistisk-samhällsvetenskapligt vetenskapsområde med 3 043 heltidspersoner och det motsvarar nästan hälften av alla lektorer. Jämfört med 2002 har antalet lektorer ökat med 8 procent inom detta område. Tekniskt vetenskapsområde har 1 331 anställda lektorer och de utgör 22 procent av samtliga anställda lektorer.

Antalet lektorer inom medicinskt och tekniskt vetenskapsområde har ökat med 4 procent mellan 2002 och 2003 och inom naturvetenskapligt vetenskapsområde uppgår ökningen till 2 procent. Vid SLU har antalet lektorer minskat något jämfört med föregående år.

Den största andelen kvinnliga lektorer återfinns inom medicinskt vetenskapsområde där 53 procent av lektorerna är kvinnor, vilket är en ökning med 3 procentenheter jämfört med 2002. Inom humanistisk-samhällsvetenskapligt vetenskapsområde är 39 procent av lektorerna kvinnor. Jämfört med föregående år innebär det en ökning med 2 procentenheter. Vid tekniskt och naturvetenskapligt vetenskapsområde är en mindre andel av lektorerna kvinnor, 15 respektive 22 procent. Dock är det en ökning med 1 procentenhet vid båda vetenskapsområdena jämfört med föregående år.

Antal anställda lektorer, omräknade till heltidspersoner, fördelade efter vetenskapsområde och kön 2002 och 2003

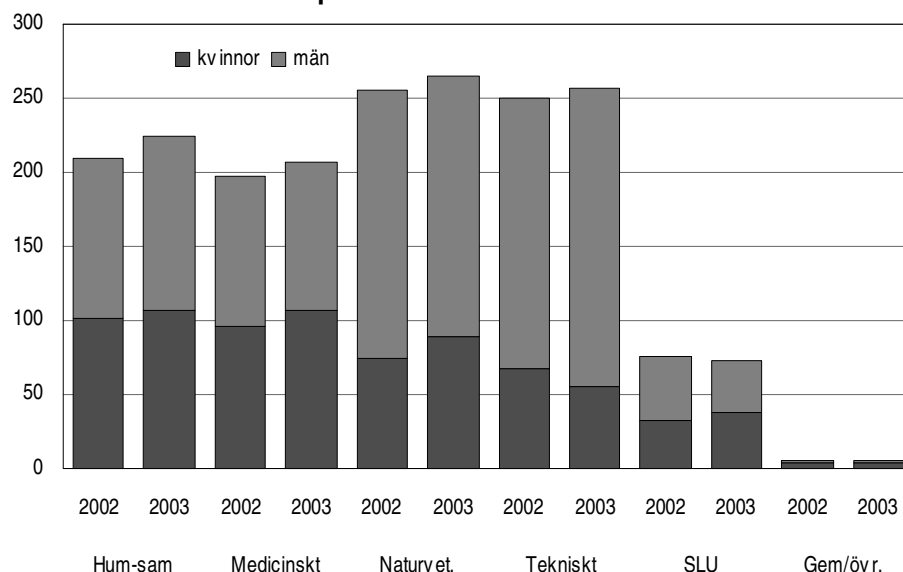


Flest forskarassistenter inom naturvetenskapligt vetenskapsområde

Antalet forskarassistenter har ökat från 993 till 1 031 heltidspersoner mellan 2002 och 2003. Flest forskarassistenter finns vid Lunds universitet, 201 heltidspersoner. Uppsala och Stockholms universitet följer därefter med 120 respektive 116 anställda forskarassistenter.

Naturvetenskapligt vetenskapsområde har flest anställda forskarassistenter, 265 heltidspersoner, vilket motsvarar 26 procent av alla forskarassistenter. Antalet forskarassistenter inom detta område har ökat något, 9 heltidspersoner eller 3 procent, jämfört med 2002. Flest forskarassistenter finns vid Stockholms och Lunds universitet.

Antal anställda forskarassistenter, omräknade till heltidspersoner, fördelade efter vetenskapsområde och kön 2002 och 2003



Även tekniskt vetenskapsområde har relativt många anställda forskarassistenter, 257 heltidspersoner. Flest forskarassistenter återfinns vid CTH och KTH, 96 respektive 51 heltidspersoner, vilket är ett oförändrat antal jämfört med föregående år.

Antalet forskarassistenter inom humanistisk-samhällsvetenskapligt vetenskapsområde har ökat, från 210 till 224 heltidspersoner eller med sex procent mellan 2002 och 2003. Uppsala universitet har flest anställda forskarassistenter med 48 heltidspersoner.

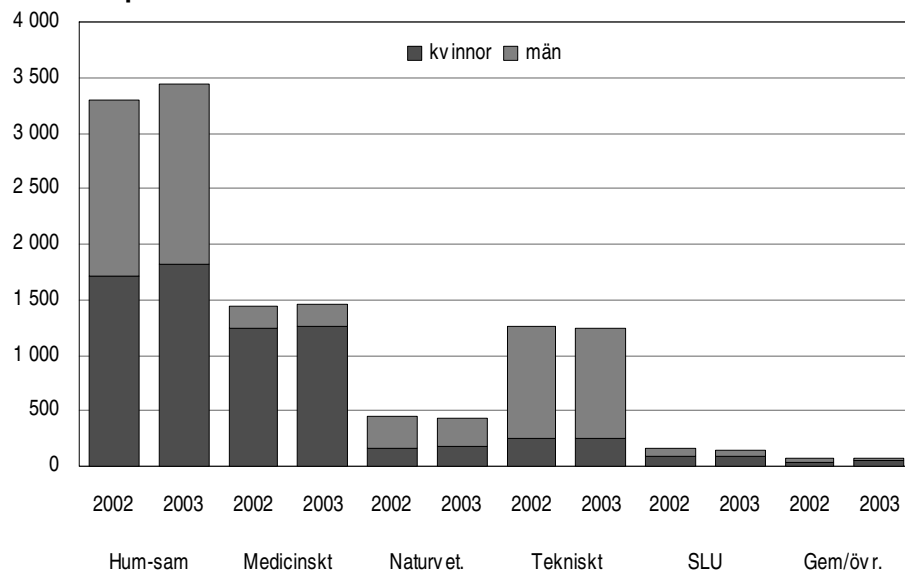
En majoritet, 52 procent, av forskarassistenterna inom vetenskapsområdena SLU och medicin är kvinnor. Inom SLU har andelen kvinnliga forskarassistenter ökat med 10 procentenheter jämfört med föregående år. Dock är andelen kvinnor betydligt lägre bland forskarassistenterna inom tekniskt och naturvetenskapligt vetenskapsområde, 21 respektive 34 procent. Inom tekniskt vetenskapsområde har andelen kvinnliga forskarassistenter minskat med 6 procentenheter jämfört med 2002.

Hälften av adjunkterna återfinns inom humanistisk-samhällsvetenskapligt vetenskapsområde

Antalet adjunkter uppgår till 6 811 heltidspersoner, vilket är en ökning med 142 heltidspersoner eller 2 procent jämfört med föregående år.

Inom humanistisk-samhällsvetenskapligt vetenskapsområde återfinns flest adjunkter, 3 449. Jämfört med föregående år är det en ökning med drygt 158 heltidspersoner (5 procent). Medicinskt vetenskapsområde har 1 451 heltidspersoner anställda, vilket är närmast oförändrat jämfört med 2002. Vid tekniskt, SLU och naturvetenskapligt vetenskapsområde har antalet adjunkter minskat mellan 2002 och 2003.

Antal anställda adjunkter, omräknade till heltidspersoner, fördelade efter vetenskapsområde och kön 2002 och 2003



Bland samtliga adjunkter är könsfördelningen jämn, 54 procent är kvinnor. Däremot är könsfördelningen mycket ojämn vid några vetenskapsområden. Inom medicinskt vetenskapsområde är 87 procent av adjunkterna kvinnor medan motsvarande andel inom tekniskt vetenskapsområde uppgår till 20 procent, vilket är oförändrade andelar vid båda områdena jämfört med föregående år. Den stora andelen kvinnor bland adjunkterna inom medicinskt vetenskapsområde beror på att vårdhögskolornas personal hör till detta område och en stor del av den personalen utgörs av kvinnliga adjunkter.

Relativt mycket annan forskande och undervisande personal vid SLU

Tjänstekategorin annan forskande och undervisande personal är mycket heterogen. I denna kategori ingår forskare och forskningsledare tillsammans med ackompanjatörer och amanuenser. Antalet anställda uppgår till 3 746 heltidspersoner. Jämfört med 2002 har antalet anställda i denna tjänstekategori ökat med 150 heltidspersoner eller 4 procent. Inom medicinskt vetenskapsområde finns mest annan forskande och undervisande personal, 1 172 heltidspersoner. Jämfört med 2002 har antalet anställda ökat med 66 heltidspersoner eller 6 procent. Även humanistisk-samhällsvetenskapligt vetenskapsområde har mycket annan forskande och undervisande personal, 945 heltidspersoner, vilket är en liten ökning (2 procent) jämfört med föregående år.

Vid SLU tillhör en relativt stor andel, 20 procent, av personalstyrkan tjänstekategorin annan forskande och undervisande personal. Det totala antalet anställda uppgår till 567 heltidspersoner vilket, i det närmaste, är ett oförändrat antal jämfört med året innan.

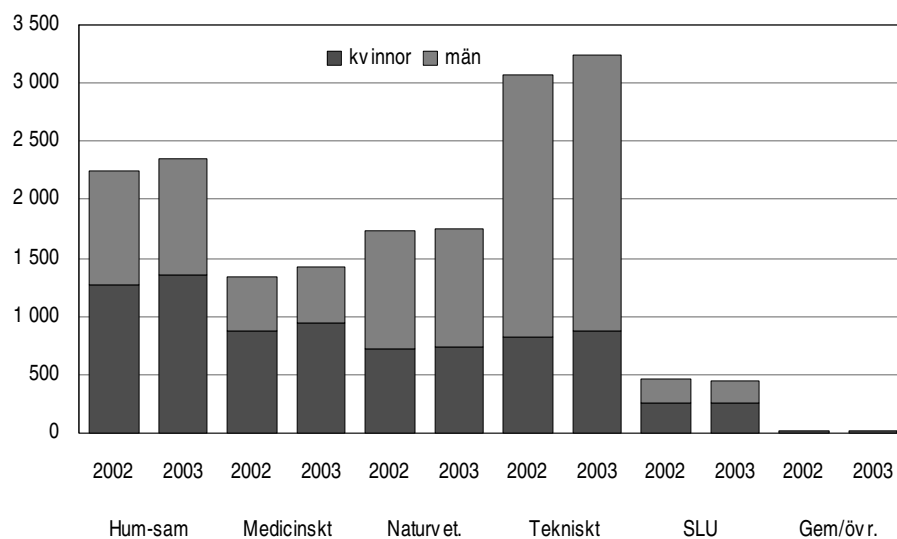
Flest forskarstuderande inom tekniskt vetenskapsområde

Antalet forskarstuderande har ökat från 8 853 till 9 242 heltidspersoner mellan 2002 och 2003. Det motsvarar en ökning på 4 procent.

Tekniskt vetenskapsområde har flest anställda forskarstuderande, 3 235 heltidspersoner, vilket motsvarar 35 procent av samtliga forskarstuderande. Vid humanistisk-samhällsvetenskapligt vetenskapsområde återfinns 2 359 forskarstuderande. Något färre forskarstuderande finns inom naturvetenskapligt och medicinskt vetenskapsområde.

Jämfört med 2002 har antalet forskarstuderande ökat mest inom tekniskt och humanistisk-samhällsvetenskapligt vetenskapsområde, 168 respektive 120 heltidspersoner. SLU är det enda vetenskapsområde där antalet forskarstuderande har minskat (14 heltidspersoner eller 3 procent) mellan 2002 och 2003.

Antal anställda forskarstuderande, omräknade till heltidspersoner, fördelade efter vetenskapsområde och kön 2002 och 2003



Bland de forskarstuderande är 55 procent män. De kvinnliga forskarstuderande är betydligt fler (två tredjedelar) inom medicinskt vetenskapsområde, medan det omvända förhållandet råder inom tekniskt vetenskapsområde (73 procent är män). Andelen kvinnliga forskarstuderande inom medicinskt respektive tekniskt vetenskapsområde är oförändrat jämfört med 2002. (I gruppen forskarstuderande ingår endast de som erhöll lön från lärosätet under oktober månad.)

Nationellt forskningsämne (2-siffernivån)

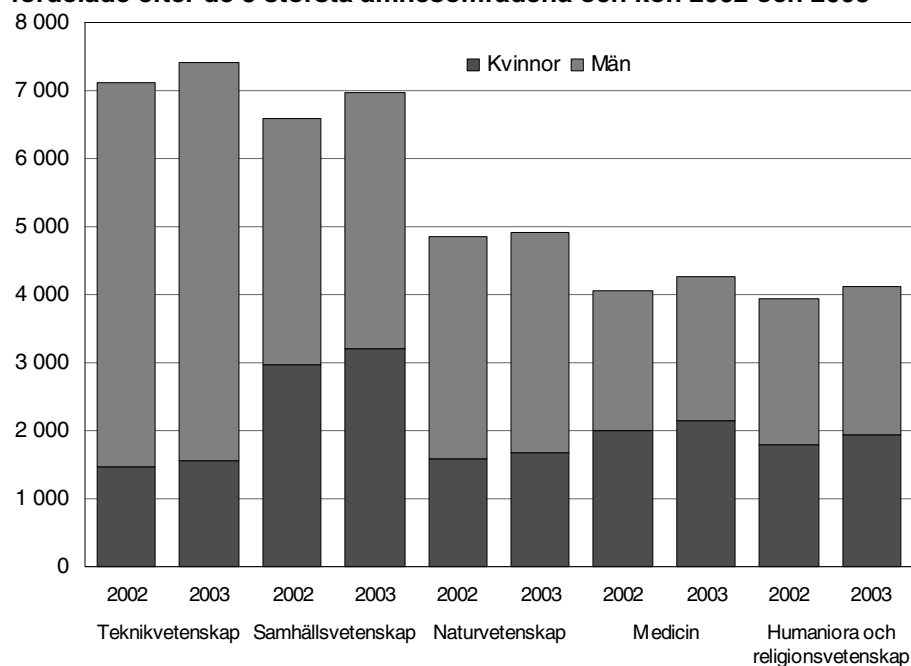
Endast den undervisande och forskande personalen är fördelad efter ämne. Det är tredje året som denna redovisning används för den undervisande och forskande personalen. Vid fördelningen efter ämnesområde har SCB:s nationella förteckning över forskningsämnena använts. Förteckningen finns som bilaga i avsnittet fakta om statistiken sidan 107.

Mest UF-personal inom teknik- och samhällsvetenskap

Antalet heltidspersoner som arbetar med undervisning och/eller forskning uppgår till 33 469. Det är en ökning med knappt 1 300 heltidspersoner eller 4 procent jämfört med 2002. Teknikvetenskap är det ämnesområde, som har flest heltidspersoner verksamma inom undervisning och/eller forskning (inklusive forskarstuderande), drygt 7 400, och jämfört med 2002 har UF-personalen ökat med 301 heltidspersoner eller 4 procent. Därmed återfinns 22 procent av den undervisande och forskande personalen inom teknikvetenskap. Till ämnesområdet teknikvetenskap hör bl.a. ämnesgrupperna informationsteknik, teknisk mekanik och kemiteknik.

Det näst största ämnesområdet är samhällsvetenskap med 6 957 heltidspersoner, vilket innebär att UF-personalen har ökat med 364 heltidspersoner eller 6 procent jämfört med föregående år. Till ämnesområdet samhällsvetenskap hör bl.a. ämnesgrupperna socialvetenskap och ekonomi.

Undervisande och forskande personal¹, omräknade till heltidspersoner, fördelade efter de 5 största ämnesområdena och kön 2002 och 2003



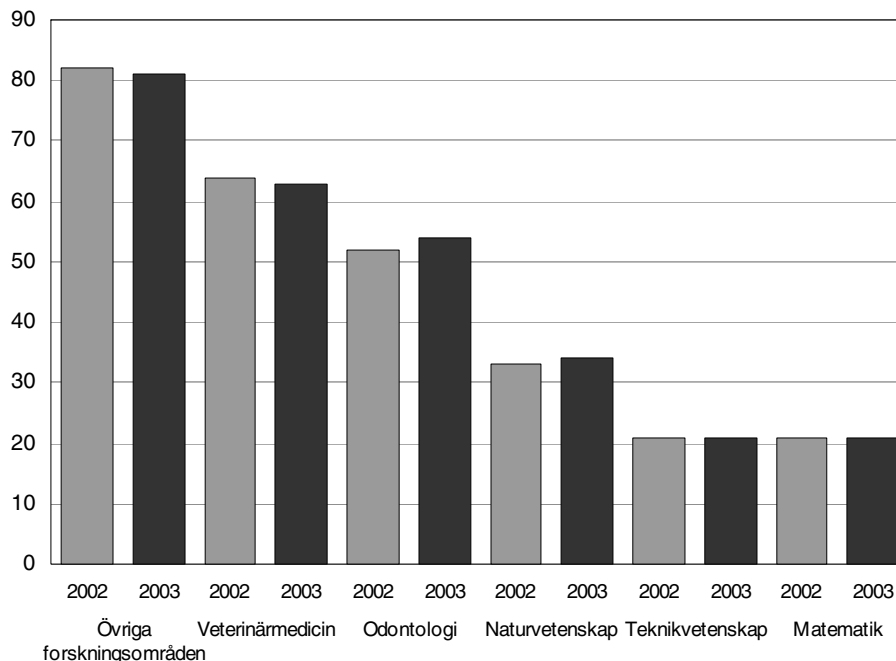
1) I gruppen undervisande och forskande personal ingår även forskarstuderande.

Den största procentuella ökningen av den undervisande och forskande personalen mellan 2002 och 2003 har ägt rum inom ämnesområdena övriga forskningsområden och rättsvetenskap/juridik, 7 procent. Vid ämnesområdena veterinärmedicin, odontologi och skogs- och jordbruksvetenskap samt landskapsplanering har den undervisande och forskande personalen minskat jämfört med föregående år. Inom farmaci, matematik och naturvetenskap har den undervisande och forskande personalen inte förändrats nämnvärt jämfört med föregående år.

De minsta ämnesområdena är farmaci, veterinärmedicin och odontologi med 164, 224 respektive 300 heltidspersoner.

Den största andelen kvinnor (81 procent) bland den undervisande och forskande personalen återfinns inom ämnesområdet övriga forskningsområden. Till detta ämnesområde hör bl.a. vårdvetenskap som i mycket stor utsträckning är kvinnodominerat. Även inom ämnesområdena veterinärmedicin och odontologi är kvinnorna i majoritet, 63 respektive 54 procent. Kvinnorna är också något fler inom ämnesområdet medicin. Den undervisande och forskande personalen inom teknikvetenskap och matematik domineras av män. Endast 21 procent är kvinnor, vilket är oförändrade nivåer jämfört med året innan. Jämfört med 2002 har andelen kvinnor bland den undervisande och forskande personalen inom farmaci och rättsvetenskap/juridik minskat med 3 respektive 2 procentenheter.

Undervisande och forskande personal¹, omräknade till heltidspersoner, fördelade efter de 3 ämnesområden med högst resp. lägst andel kvinnor 2002 och 2003. Procent.



1) I gruppen undervisande och forskande personal ingår även forskarstudenter.

För en fullständig redovisning av den undervisande och forskande personalen fördelade efter ämnesområde se tabell 4 sidan 73 och framåt.

Ämnesområde fördelat efter tjänstekategori och kön

Flest professorer inom medicin

Av samtlig undervisande och forskande personal utgör professorerna 11 procent. Det är samma andel som året innan.

Medicin är det ämnesområde som har flest antal anställda professorer, 793 heltidspersoner. Professorerna utgör 19 procent av den undervisande och forskande personalen inom medicin. Teknik- och naturvetenskap följer därefter med 716 respektive 634 anställda professorer omräknade till heltidspersoner. Andelen professorer av den undervisande och forskande personalen vid dessa två ämnesområden utgör 10 respektive 13 procent.

Antal anställda professorer, omräknade till heltidspersoner, fördelade efter ämnesområde och kön 2003

Ämnesområde	Samtliga	Kvinnor	Män	Kvinnor (%)
Samtliga	3 659	551	3 109	15
Humaniora och religionsvetenskap	473	114	359	24
Rättsvetenskap/juridik	74	15	60	20
Samhällsvetenskap	531	92	439	17
Matematik	120	7	113	6
Naturvetenskap	634	82	552	13
Teknikvetenskap	716	42	673	6
Skogs- och jordbruksvetenskap samt landskapsplanering	120	20	100	16
Medicin	793	115	678	15
Odontologi	60	11	49	18
Farmaci	20	3	17	15
Veterinärmedicin	33	9	24	27
Övriga forskningsområden	82	41	41	50
Ingen ämneskod	3,7	-	3,7	-

Jämfört med 2002 har den största procentuella ökningen (17 procent) av antalet professorer, omräknade till heltidspersoner, ägt rum inom övriga forskningsområden. Vid övriga ämnesområden har antalet professorer ökat måttligt, 1-6 procent, mellan 2002 och 2003.

Inom de flesta ämnesområden är könsfördelningen bland professorerna mycket ojämn. Endast inom övriga forskningsområden är könsfördelningen jämn, 50 procent av professorerna är kvinnor, vilket är en ökning med 3 procentenheter jämfört med 2002. Veterinärmedicin har den näst största andelen kvinnliga professorer med 27 procent. Inom ämnesområdena matematik och teknikvetenskap är endast 6 procent av professorerna kvinnor. Jämfört med föregående år är det en ökning med 3 procentenheter av de kvinnliga professorerna inom matematik medan det är en oförändrad andel inom teknikvetenskap.

Flest lektorer inom samhälls- och teknikvetenskap

Samhällsvetenskap är det ämnesområde som har flest antal anställda lektorer, 1 785 heltidspersoner, vilket är 26 procent av den undervisande och forskande personalen inom området. Teknikvetenskap har näst flest antal anställda lektorer, drygt 1 100 heltidspersoner, och därefter följer humaniora och religionsvetenskap. Matematik är det ämnesområde som har den största andelen lektorer (31 procent) bland den undervisande och forskande personalen. Av samtlig undervisande och forskande personal utgör lektorerna 18 procent.

Inom de mindre ämnesområdena odontologi, farmaci och veterinärmedicin har lektorerna minskat i antal mellan 2002 och 2003. Ämnesområdena övriga forskningsområden och samhällsvetenskap uppvisar de största procentuella ökningarna av antalet lektorer mellan 2002 och 2003, 12 respektive 9 procent.

Antal anställda lektorer, omräknade till heltidspersoner, fördelade efter ämnesområde och kön 2003

Ämnesområde	Samtliga	Kvinnor	Män	Kvinnor (%)
Samtliga	6 183	2 027	4 155	33
Humaniora och religionsvetenskap	1 098	464	634	42
Rättsvetenskap/juridik	124	40	83	33
Samhällsvetenskap	1 785	645	1 140	36
Matematik	344	63	281	18
Naturvetenskap	748	162	586	22
Teknikvetenskap	1 120	157	963	14
Skogs- och jordbruksvetenskap samt landskapsplanering	67	18	49	27
Medicin	413	150	263	36
Odontologi	59	26	33	44
Farmaci	22	8	15	33
Veterinärmedicin	17	9	9	49
Övriga forskningsområden	384	287	97	75
Ingen ämneskod	3,0	1,0	2,0	33

Minst andel kvinnliga lektorer återfinns, liksom bland professorerna, inom teknikvetenskap och matematik med 14 respektive 18 procent, vilket är ungefär samma andelar som året innan. Tre fjärdedelar av lektorerna inom övriga forskningsområden är kvinnor. Även ämnesområdena odontologi samt humaniora och religionsvetenskap har en stor andel kvinnliga lektorer, 44 respektive 42 procent, vilket är en ökning med 2 procentenheter för respektive ämnesområde jämfört med föregående år. Andelen kvinnliga lektorer inom ämnesområdet medicin har ökat med 4 procentenheter jämfört med 2002 och utgör 36 procent av lektorerna.

Natur- och teknikvetenskap har flest forskarassistenter

De flesta forskarassistenter återfinns inom ämnesområdet naturvetenskap, 280 heltidspersoner. Ämnesområdena teknikvetenskap och medicin följer sedan med 226 respektive 177 heltidspersoner. Det innebär att två tredjedelar av samtliga forskarassistenter finns inom dessa tre ämnesområden. Inom humaniora och religionsvetenskap har antalet forskarassistenter ökat mest mellan 2002 och 2003, från 102 till 119 heltidspersoner vilket motsvarar en ökning på 17 procent.

Inom ämnesområdet skogs- och jordbruksvetenskap samt landskapsplanering har andelen kvinnor bland forskarassistenter ökat från 42 till 54 procent mellan 2002 och 2003. Utvecklingen är den motsatta inom teknikvetenskap där andelen kvinnliga forskarassistenter minskat från 29 till 23 procent mellan 2002 och 2003.

Flest adjunkter inom samhällsvetenskap och övriga forskningsområden

Inom ämnesområdet samhällsvetenskap är flest adjunkter verksamma, 2 305 heltidspersoner, vilket innebär en ökning med 104 heltidspersoner eller 5 procent jämfört med föregående år. Därmed återfinns en tredjedel av alla adjunkter inom samhällsvetenskap varav 53 procent är kvinnor.

Övriga forskningsområden och teknikvetenskap har 1 302 respektive 1 160 anställda adjunkter, vilket är oförändrade nivåer jämfört med 2002.

Könsfördelningen vid dessa ämnesområden är mycket ojämn. Inom övriga forskningsområden är 87 procent av adjunkterna kvinnor medan motsvarande andel inom teknikvetenskap uppgår till en femtedel.

Teknikvetenskap har flest forskarstuderande

Forskarstuderande är den tjänstekategori som har flest anställda bland den undervisande och forskande personalen, 9 242 heltidspersoner. Över hälften av de forskarstuderande finns inom ämnesområdena teknik- och naturvetenskap med 2 932 respektive 1 821 anställda omräknade till heltidspersoner.

Den största andelen män bland de forskarstuderande återfinns inom matematik och teknikvetenskap, 77 respektive 73 procent. Naturvetenskap och rättsvetenskap/juridik har också en majoritet män bland de forskarstuderande. De kvinnliga forskarstuderande är i majoritet inom de övriga ämnesområdena.

Annan forskande och undervisande personal

Inom tjänstekategorin annan forskande och undervisande personal uppgår antalet anställda heltidspersoner till 3 746. Medicin är det ämnesområde som har flest antal anställda, 1 067 heltidspersoner, i tjänstekategorin annan forskande och undervisande personal och drygt hälften av dessa är kvinnor. Samhälls- och naturvetenskap har 615 respektive 571 anställda heltidspersoner i kategorin annan forskande och undervisande personal.

Bland de större ämnesområdena har personalen i tjänstekategorin annan forskande och undervisande personal ökat mest inom natur- och teknikvetenskap, 9 procent mellan 2002 och 2003. Ämnesområdet skogs- och jordbruksvetenskap samt landskapsplanering är det område som har störst andel, 41 procent, annan forskande och undervisande personal bland samtlig undervisande och forskande personal.

TA-personal inom undervisning och forskning

För tredje gången redovisar statistiken över högskolans personal hur mycket undervisning och/eller forskning som utförs av den tekniska och administrativa personalen (TA-personal). Denna personalkategori domineras av forskningsingenjörer, projektassistenter och projektledare. Antalet anställda som arbetar med undervisning och/eller forskning bland TA-personalen uppgår till 2 243 heltidspersoner, vilket är i det närmaste en oförändrad nivå jämfört med föregående år.

Ämnesområdena teknik- och naturvetenskap har mest TA-personal som arbetar med undervisning och/eller forskning, 682 respektive 592 heltidspersoner. Även ämnesområdet medicin har mycket TA-personal, 443 heltidspersoner, som är verksam inom undervisning och/eller forskning. Mer än tre fjärdedelar av TA-personalen som arbetar med undervisning och/eller forskning återfinns inom dessa tre ämnesområden.

Nationellt forskningsämne (3-siffernivån)

Under ämnesområdena på 2-siffernivån återfinns grupper av ämnen på en lägre indelningsnivå (3-siffernivån). Ämnesområdet samhällsvetenskap kan delas upp i ämnesgrupperna ekonomi, socialvetenskap, statistik, data- och systemvetenskap samt övrig samhällsvetenskap. Detta innebär att den undervisande och forskande personalen också kan studeras på en mer detaljerad nivå för flera ämnesområden (4-siffernivån), dock inte alla. Läs mer om detta i avsnittet fakta om statistiken sidan 94.

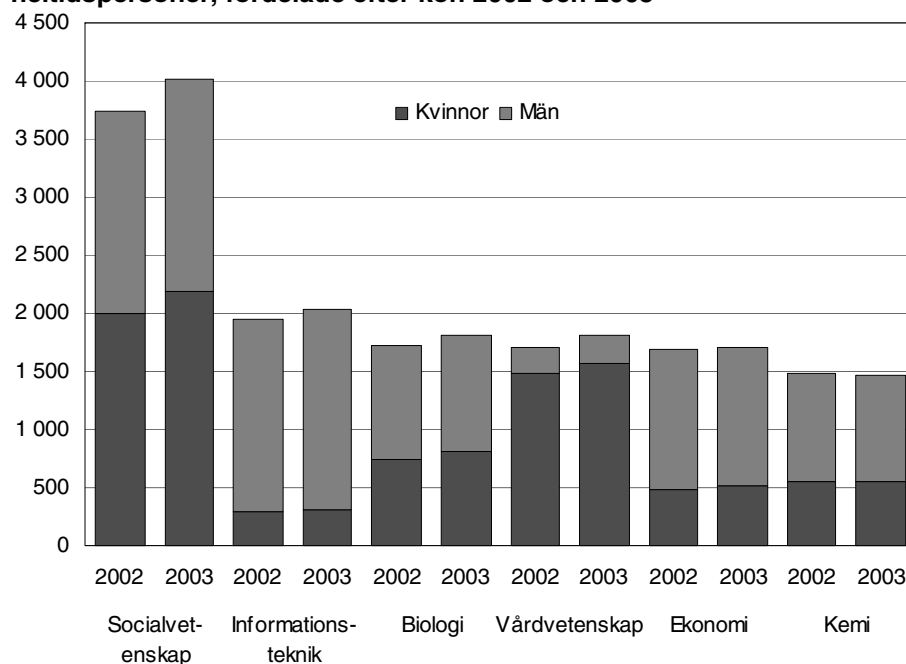
Socialvetenskap är det största ämnesområdet

Socialvetenskap är det ämnesområde som har flest antal anställda, drygt 4 000 heltidspersoner (inklusive forskarstudenter), vilket innebär en ökning med knappt 300 heltidspersoner av den undervisande och forskande personalen jämfört med 2002. Följaktligen finns också flest professorer och lektorer inom detta ämnesområde (273 respektive 1 035 heltidspersoner). Till ämnesområdet socialvetenskap hör bl.a. ämnena pedagogik, sociologi och statsvetenskap. Andra stora ämnesområden är informationsteknik, biologi och vårdvetenskap.

Flera ämnesområden har mindre än 100 anställda, t.ex. kulturarv och kulturproduktion, etnicitet och genus. Under 2003 har det tillkommit ett ämnesområde, äldre och åldrande. Detta ämnesområde finns endast vid Linköpings universitet och totalt är 14 heltidspersoner verksamma inom undervisning och/eller forskning i äldre och åldrande.

Av de större ämnesområdena har den undervisande och forskande personalen inom medicin ökat mest jämfört med 2002, 15 procent. Det är framför allt personalkategorierna annan forskande och undervisande personal och forskarstudenter som ökat i antal. Även inom ämnesområdet övrig samhällsvetenskap har den undervisande och forskande personalen ökat relativt mycket mellan 2002 och 2003, 12 procent. Inom övriga ämnesområden har ökningen av UF-personal varit relativt måttlig (i de flesta fall är ökningen mindre än 5 procent). Vid några ämnesområden som kemi, teknisk fysik och växtproduktion har UF-personalen minskat mellan 2002 och 2003.

Ämnesområden med flest antal anställda, omräknade till heltidspersoner, fördelade efter kön 2002 och 2003



Kvinnliga professorer i majoritet inom vårdvetenskap

Endast inom ämnesområdet vårdvetenskap finns det fler kvinnliga än manliga professorer. Detta avser ämnesområden med fler än 25 anställda heltidspersoner. Andelen kvinnliga professorer inom vårdvetenskap uppgår till 67 procent. Det bör påpekas att den undervisande och forskande personalen inom vårdvetenskap till mycket stor del utgörs av kvinnor, 87 procent. Dock har andelen kvinnliga professorer inom ämnesområdet vårdvetenskap minskat med 4 procentenheter jämfört med 2002. Ämnesområdet språkvetenskap har också en relativt hög andel kvinnliga professorer, 32 procent. Även inom ämnesområdet språkvetenskap har andelen kvinnliga professorer minskat med 4 procentenheter jämfört med föregående år.

Ämnesområden¹ med högst respektive lägst andel kvinnliga professorer 2003. Antal och procent

Ämnesområde	Samtliga	Kvinnor	Män	Kvinnor (%)
Högst andel kvinnor				
Vårdvetenskap	35	23	12	67
Språkvetenskap	146	47	99	32
Veterinärmedicin	33	9,0	24	27
Socialvetenskap	273	68	206	25
Estetiska ämnen	142	32	110	23
Lägst andel kvinnor				
Elektroteknik, elektronik och fotonik	68	0,9	67	1,3
Teknisk mekanik	95	2,0	93	2,1
Teknisk fysik	49	1,2	48	2,4
Informationsteknik	171	6,0	165	3,5
Teknisk materialvetenskap	46	2,0	44	4,3

1) Avser ämnesområden med minst 25 anställda professorer omräknade till heltidspersoner.

De ämnesområden som har lägst andel kvinnliga professorer återfinns inom de tekniska ämnena. Inom ämnesområdet elektroteknik, elektronik och fotonik är endast 1 procent av professorerna kvinnor, vilket är samma nivå som föregående år. En mycket liten andel av den undervisande och forskande personalen inom detta ämnesområde är kvinnor, 10 procent.

Liten andel kvinnliga lektorer i vissa tekniska ämnen

Studerar man könsfördelningen bland lektorerna så framträder samma mönster som bland professorerna. En mycket stor andel av lektorerna inom vårdvetenskap är kvinnor, 79 procent, vilket är en ökning med 1 procentenhet jämfört med föregående år. Även inom ämnesområdena språkvetenskap och övrig samhällsvetenskap är mer än hälften av lektorerna kvinnor. Till ämnesgruppen övrig samhällsvetenskap hör bl.a. biblioteks- och informationsvetenskap och medie- och kommunikationsvetenskap.

Inom ämnesområdet elektroteknik, elektronik och fotonik är endast 4 procent av lektorerna kvinnor, vilket är en oförändrad nivå jämfört med föregående år. Även inom ämnesområdena teknisk mekanik och fysik är en liten andel av lektorerna kvinnor, 6 respektive 9 procent.

För närmare studium av den undervisande och forskande personalen fördelade efter nationellt forskningsämne, kön och tjänstekategori se tabell 4 sidan 73 och framåt.

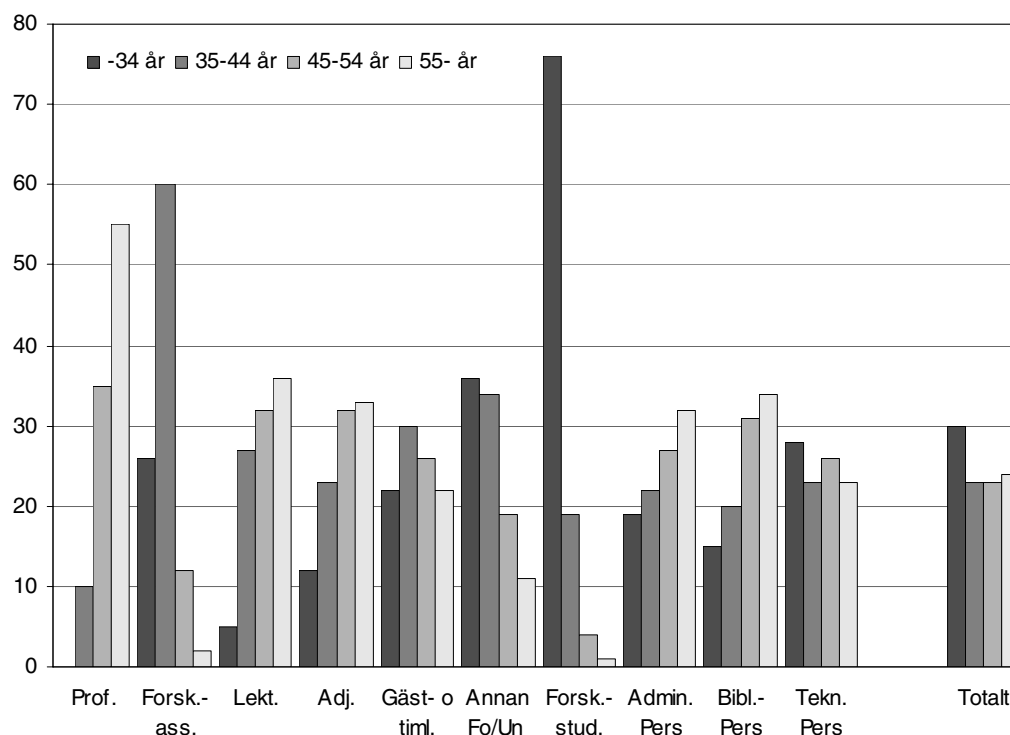
Åldersfördelning

Personalen som är 60 år och äldre blir allt fler

Några större förändringar i åldersfördelningen bland högskolans personal har inte skett under de senaste åren. Drygt hälften, 52 procent, av all personal är yngre än 45 år. I åldersgrupperna 55–59 år och 25–29 år återfinns flest anställda, 8 798 respektive 8 647 personer. Av de anställda i åldern 25–29 år utgörs mer än hälften av forskarstuderande. En stor grupp av de anställda återfinns också i åldersgrupperna 30–34 år respektive 50–54 år, c.a. 8 000 personer i vardera åldersgruppen. Åldersgruppen 60 år och äldre blir allt större vid lärosätena och uppgår till 7 000 personer under 2003, vilket är en ökning med drygt 900 personer eller 15 procent jämfört med föregående år.

Åldersfördelningen bland den personal som arbetar med undervisning och/eller forskning följer i stort samma mönster som gäller för personalen totalt. Dock är en något högre andel, 56 procent yngre än 45 år, 22 procent 45–54 år och resterande 55 år och äldre. I åldersgrupperna 25–29 år respektive 30–34 år finns mest undervisande och forskande personal, nästan 6 000 personer i vardera åldersgruppen, och en majoritet av personalen utgörs av forskarstuderande. Den undervisande och forskande personalen som är 60 år eller äldre har ökat mest, 18 procent, mellan 2002 och 2003.

Antal anställda fördelade efter valda tjänstekategorier och ålder 2003. Procent



Forskarstuderande är den tjänstekategori som har flest yngre anställda, 76 procent är yngre än 35 år, vilket är samma fördelning som under 2002. Även forskarassistenterna har en stor andel yngre bland de anställda, drygt var fjärde är 34 år eller yngre. Annan forskande och undervisande personal har också en stor andel yngre bland de anställda, 56 procent är 39 år eller yngre.

Professorerna är den tjänstekategori som har störst andel äldre bland de anställda vid landets universitet och högskolor. Tre av fyra professorer är 50 år eller äldre. Flest professorer finns i åldersgruppen 55–59 år, drygt 1 100 personer, vilket motsvarar 28 procent av alla professorer. Andelen professorer som är 60 år och äldre blir allt större vid lärosätena och utgör 27 procent av samtliga professorer, vilket är en ökning med 4 procentenheter jämfört med 2002. Endast 2 procent av professorerna är 39 år eller yngre.

Flest lektorer finns i åldersgruppen 55–59 år, 1 328 personer, vilket motsvarar en femtedel av samtliga lektorer. Av lektoreorna är 36 procent födda under 1940-talet, vilket är en minskning med 2 procentenheter jämfört med 2002, se tabell 7 sidan 89. De flesta adjunkter befinner sig också i åldersgruppen 55–59 år och utgör en femtedel av alla adjunkter.

Tjänstekategorin administrativ personal består till 60 procent av personer som är 45 år eller äldre. Av den tekniska personalen är hälften yngre än 45 år. Bland bibliotekspersonalen är hälften 50 år och äldre.

För närmare studium av åldersfördelningen se tabellerna 5, 6 och 7 sidorna 78, 82 och 89. Den sistnämnda tabellen är ett komplement till tabell 5 såtillvida att personalen redovisas efter födelseår istället för efter ålder. I detta SM redovisas endast anställda per födelseår på totalnivån för respektive tjänstekategori. Tabeller för respektive universitet/högskola och nationellt forskningsämne finns att beställa hos SCB.

Åldersfördelning per vetenskapsområde

Stor andel yngre bland personalen inom naturvetenskapligt och tekniskt vetenskapsområde

Hälften av all personal inom tekniskt och naturvetenskapligt vetenskapsområde är yngre än 40 år och åldersfördelningen vid dessa områden har inte förändrats nämnvärt mellan 2002 och 2003. Åldersfördelningen beror på vilka tjänstekategorier som dominerar vid vetenskapsområdena. En relativt stor andel av personalen (mer än 25 procent) vid tekniskt och naturvetenskapligt vetenskapsområde utgörs av forskarstuderande, som till stor del är yngre. Åldersgruppen 25–29 år har flest antal anställda inom tekniskt och naturvetenskapligt vetenskapsområde och utgör en femtedel av all personal.

Professorerna inom tekniskt vetenskapsområde är relativt unga, 54 procent är yngre än 55 år. Inom humanistisk-samhällsvetenskapligt vetenskapsområde är professorerna äldre, 64 procent av professorerna är 55 år eller äldre. Jämfört med 2002 är det en ökning med 2 procentenheter av andelen äldre professorer (55 år och däröver).

Lektoreorna har också en relativt stor andel (36 procent) som är 55 år och däröver. Inom vetenskapsområdena humanistisk-samhällsvetenskapligt och medicinskt är lektoreorna äldst, 40 procent är 55 år och däröver. Vid tekniskt vetenskapsområde och SLU är en mindre andel av lektoreorna (27 respektive 29 procent) 55 år eller äldre.

Åldersfördelning per ämnesområde

Störst andel äldre professorer inom odontologi och samhällsvetenskap

Den största andelen äldre professorer återfinns inom ämnesområdena odontologi och samhällsvetenskap. Inom dessa områden är 74 respektive 68 procent av professorerna 55 år och däröver, vilket är en minskning med 1 procentenhet respektive ökning med 4 procentenheter av andelen äldre professorer jämfört med föregående år. De äldre professorerna inom övriga forskningsområden blir allt fler och utgör två tredjedelar av samtliga professorer inom ämnesområdet, vilket är en ökning med 6 procentenheter jämfört med 2002.

Farmaci är det ämnesområde som har den lägsta andelen (38 procent) äldre professorer. Det bör påpekas att farmaci är det ämnesområde som har minst antal anställda professorer, 21 personer. Mindre än hälften av professorerna inom teknikvetenskap, matematik, naturvetenskap och rättsvetenskap/juridik är 55 år eller äldre.

Den åldersfördelning, fördelat efter ämnesområde, som finns bland professorerna gäller också i stort bland lektorerna. Inom farmaci utgör andelen äldre lektorer, 55 år eller äldre, endast 7 procent. Dock uppgår antalet anställda lektorer inom området endast till 27 personer. Teknikvetenskap och veterinärmedicin har också en relativt liten andel äldre lektorer, 27 respektive 28 procent är 55 år eller äldre. Även veterinärmedicin har inte så många anställda lektorer (18 personer). Övriga forskningsområden och samhällsvetenskap har den största andelen äldre lektorer, 45 respektive 42 procent är 55 år eller äldre. Inom matematik har andelen äldre lektorer minskat med 4 procentenheter jämfört med 2002 och utgör 31 procent av lektorerna.

Andel professorer, lektorer och totalt¹ som är 55 år eller äldre fördelade efter ämnesområde 2003. Procent

Ämnesområde	Professorer	Lektorer	Totalt
Samtliga	55	36	22
Humaniora och religionsvetenskap	62	38	26
Rättsvetenskap/juridik	49	31	20
Samhällsvetenskap	68	42	29
Matematik	48	31	25
Naturvetenskap	49	33	17
Teknikvetenskap	46	27	16
Skogs- och jordbruksvetenskap samt landskapsplanering	53	29	17
Medicin	57	35	20
Odontologi	74	34	32
Farmaci	38	7	7
Veterinärmedicin	50	28	17
Övriga forskningsområden	66	45	35
Ingen ämneskod	100	100	24

1) Med totalt avses all personal, inklusive forskarstuderande, som arbetar med undervisning och/eller forskning.

Utbildningsnivå

Uppgiftsinsamling

I syfte att beskriva utbildningsnivån inom universitet och högskolor har en sambearbetning gjorts med SCB:s register Befolkningens utbildning (utbildningsregistret). Detta register innehåller uppgifter om högsta utbildning för alla i Sverige folkbokförda personer mellan 16 och 74 år.

Utbildningsnivå enligt utbildningsregistret innebär dock en smärre underskattning, bl.a. på grund av att en del "utländska" utbildningar saknas i utbildningsregistret.

Diagrammet nedan visar personal vid universitet och högskolor i oktober 2003 fördelade efter vissa utbildningsnivåer enligt registret Befolkningens utbildning per den 1 januari 2004. Klassificeringen av utbildningsnivån är gjord enligt Svensk utbildningsnomenklatur (SUN 2000). Se SCB:s publikation Meddelanden i samordningsfrågor (MIS) 2000:1.

I tabell 8 sidan 90 finns en mer detaljerad utbildningsnivå liksom en redovisning på kön och vetenskapsområde.

Fr.o.m. 1995 års bearbetning delas forskarutbildningen upp på doktors-, licentiatexamen samt övrig forskarutbildning. Den sistnämnda kategorin innebär

att vederbörande har forskarutbildning men att den är ospecificerad. Dessa uppgifter har oftast kommit in till utbildningsregistret via enkäter.

Av de anställda i oktober 2003 har drygt 800 inte återfunnits i registret Befolkningens utbildning. Huvuddelen av dessa torde vara personer som inte var folkbokförda i Sverige 2004-01-01 och 101 personer återfinns inte i utbildningsregistret då de är yngre än 16 år eller äldre än 74 år. Övriga under ”Uppgift saknas”, knappt 600 personer, finns med i registret men uppgift om utbildningsnivå saknas. Denna grupp domineras av personer födda i utlandet.

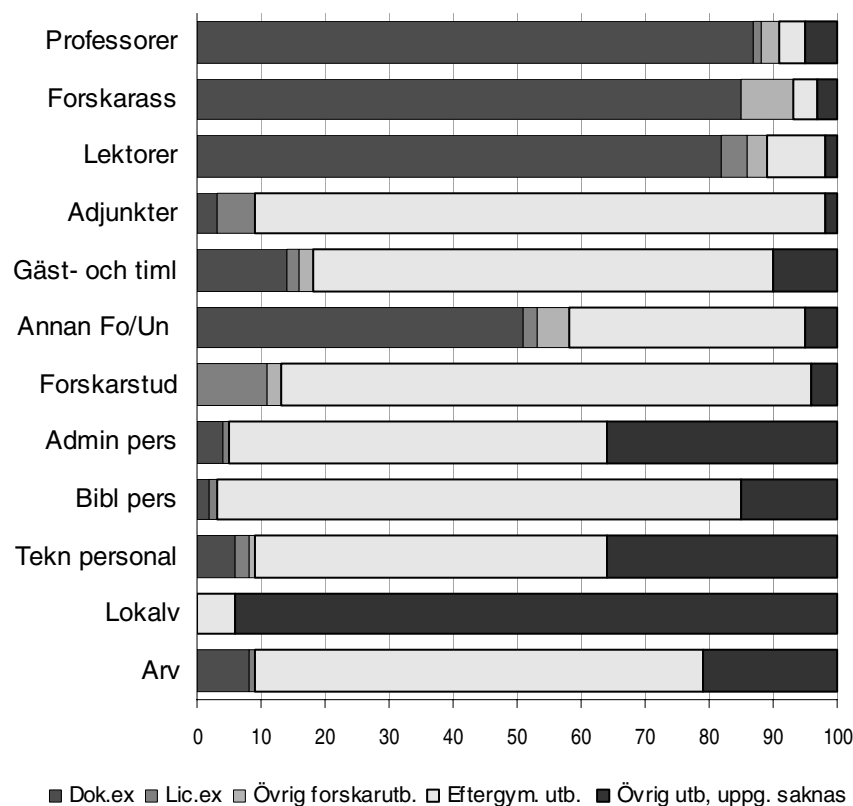
Nio av tio professorer forskarutbildade

I en sammanräknad grupp av professorer, forskarassistenter, lektorer, adjunkter, gäst- och timplärare samt annan forskande och undervisande personal har 56 procent forskarutbildning. Bland kvinnorna i gruppen har 43 procent forskarutbildning, vilket är en ökning med 2 procentenheter jämfört med 2002, och 65 procent av männen i gruppen har en forskarutbildning, enligt registret över Befolkningens utbildning.

Av professorerna har 91 procent forskarutbildning, vilket är en liten minskning jämfört med 2002. Med forskarutbildning avses doktorexamen, licentiatexamen eller övrig forskarutbildning som högsta utbildningsnivå. Andelen kvinnor med forskarutbildning bland professorerna uppgår till 88 procent.

Av professorerna vid de tio lärosäten som har flest anställda saknar 7 procent forskarutbildning. Vid övriga universitet och högskolor saknar 19 procent av professorerna forskarutbildning.

Anställda fördelade efter utbildningsnivå och tjänstekategori 2003. Procent



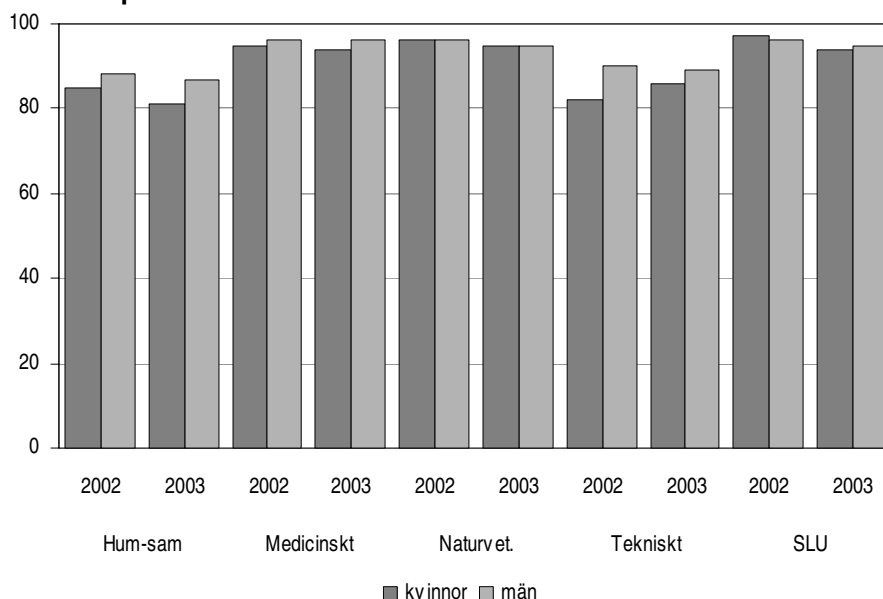
Av samtliga lektorer är 89 procent forskarutbildade. Vid de tio lärosäten som har flest anställda har 91 procent av lektorerna en forskarutbildning. Motsvarande andel bland lektorerna vid övriga lärosäten är 84 procent. Endast en liten andel (10 procent) av adjunkterna har en forskarutbildning.

Även inom tjänstekategorin annan forskande och undervisande personal har en stor andel, 58 procent, forskarutbildning, vilket är en ökning med 3 procentenheter jämfört med 2002. Andelen kvinnor med forskarutbildning i denna tjänstekategori uppgår till 50 procent, vilket innebär en ökning med 4 procentenheter jämfört med föregående år och bland männen har 65 procent en forskarutbildning.

Utbildningsnivå per vetenskapsområde

En mycket stor andel av professorerna inom vetenskapsområdena medicin, SLU och naturvetenskap har en forskarutbildning, 95-96 procent, och det är inte någon större skillnad mellan kvinnliga och manliga professorer. Andelen professorer med en forskarutbildning inom humanistisk-samhällsvetenskapligt vetenskapsområde uppgår till 86 procent. Det är en relativt låg andel jämfört med övriga vetenskapsområden. Detta beror på att de konstnärliga utbildningarna huvudsakligen redovisas inom detta område vilket drar ned andelen forskarutbildade.

Antal anställda professorer med en forskarutbildning fördelade efter vetenskapsområde och kön 2002-2003. Procent



Vid medicinskt vetenskapsområde är 95 procent av lektorerna forskarutbildade. Även inom vetenskapsområdena SLU och naturvetenskap är en mycket stor andel av lektorerna forskarutbildade, 94 procent.

Forskarassistenterna inom SLU, medicinskt och humanistisk-samhällsvetenskapligt vetenskapsområde har i mycket hög utsträckning en forskarutbildning, 95 procent. Det är ungefär samma nivå som under föregående år.

En relativt stor andel, 71 procent, av personalkategorin annan forskande och undervisande personal vid vetenskapsområdet SLU har en forskarutbildning. Det är en ökning med 3 procentenheter jämfört med 2002. Även inom medicinskt vetenskapsområde har en stor andel i denna tjänstekategori en forskarutbildning, 65 procent. Annan forskande och undervisande personal inom humanistisk-samhällsvetenskapligt vetenskapsområde har betydligt mindre andel forskarutbildade jämfört med de övriga vetenskapsområdena, 42 procent.

Studerar man gruppen av undervisande och forskande personal bestående av personalkategorierna: professor, forskarassistent, lektor, adjunkt, gäst- och timplärare samt annan forskande och undervisande personal, så har det naturvetenskapliga vetenskapsområdet den största andelen undervisande och forskande personal med en forskarutbildning, 73 procent. Även SLU har en hög andel forskarutbildade, 71 procent. Humanistisk-samhällsvetenskapligt har den

lägsta andelen forskarutbildade, 47 procent, vilket beror på att man har relativt många adjunkter anställda och att de konstnärliga utbildningarna huvudsakligen redovisas inom detta område.

Rörlighet bland högskolans personal

För att belysa rörligheten bland personalen vid universitet och högskolor har vi studerat vid vilket svenskt lärosäte som den undervisande och forskande personalen har avlagt doktorsexamen/doktorsgrad enligt forskarutbildningsregistret (vid mer än en doktorsexamen valdes den senaste) och vid vilket lärosäte som personen är anställd enligt registret över högskolans personal för 2003. I gruppen av undervisande och forskande personal (UF) ingår följande tjänstekategorier: professor, forskarassistent, lektor, adjunkt, gäst- och timplärare samt annan forskande och undervisande personal. Alla tjänstebemyndingar i respektive tjänstekategori har ingått i studien.

Generellt kan man säga att en mycket stor andel av UF-personalen vid landets tio största universitet och högskolor är anställda vid det lärosäte där man avlade sin doktorsexamen. Bland all UF-personal vid de tio största lärosätena arbetade 77 procent där man doktorerade. För kvinnorna är denna siffra något högre, 81 procent. Lektorerna är den tjänstekategori som i störst utsträckning, 82 procent, arbetar vid det lärosäte där man avlade sin doktorsexamen. Även personalkategorierna forskarassistent och annan forskande och undervisande personal är i hög grad anställda vid det lärosäte där man doktorerade. Professorerna är den personalkategori som i högst utsträckning arbetar vid ett annat lärosäte än där man doktorerade, 31 procent.

Lunds universitet är det lärosäte med störst andel UF-personal som tjänstgör där man avlade sin doktorsexamen, 85 procent. Särskilt hög är andelen för lektorerna vid Lunds universitet, 90 procent. Även Göteborgs universitet har en stor andel UF-personal, 84 procent, som avlagt doktorsexamen och tjänstgör vid lärosätet. Lektorerna är den personalkategori som i högst utsträckning doktorerat vid lärosätet, 88 procent. Någon skillnad föreligger inte mellan kvinnliga och manliga lektorer.

Av de större lärosätena har Linköpings universitet störst andel undervisande och forskande personal som avlagt doktorsexamen vid ett annat lärosäte än där man är anställd. Särskilt professorerna vid Linköpings universitet har doktorerat vid ett annat lärosäte, 59 procent.

Det bör påpekas att rörligheten bland högskolans personal är beroende av vilket mått som används. Högskoleverket studerade i årsrapporten för 2002 rörligheten bland högskolans personal genom en matchning av personalregistret för år 2000 mot registren för perioden 1987-1999. Genom denna matchning kan man studera hur stor del av UF-personalen som varit anställd vid ett annat lärosäte under en längre tidsperiod. Ett resultat av denna studie var att 43 procent av lektorerna hade varit anställda vid ett annat lärosäte, vilket indikerar en större rörlighet bland lektorerna än vad som framkommit i vår studie. Vidare information om denna studie och andra studier om rörligheten bland högskolans personal återfinns i Högskoleverkets årsrapport för 2002.

Antal anställda vid de 10 största lärosätena som avlagt doktorsexamen vid den högskola där de är anställda. Procent

Universitet/högskola	Professor			Forskarass.			Lektor			Annat forsk.			Samtliga		
	Kv	Män	Tot	Kv	Män	Tot	Kv	Män	Tot	Kv	Män	Tot	Kv	Män	Tot
Uppsala universitet	79	74	74	76	76	76	87	88	87	78	73	75	82	78	79
Lunds universitet	76	77	77	79	83	81	90	90	90	86	87	86	86	84	85
Göteborgs universitet	70	79	77	79	74	76	88	88	88	88	85	87	85	84	84
Stockholms universitet	79	67	69	68	65	66	80	78	79	80	74	76	79	72	74
Umeå universitet	70	67	67	84	89	87	87	86	86	67	93	86	83	80	81
Linköpings universitet	41	41	41	87	83	84	79	69	73	100	100	100	74	59	63
Karolinska institutet	82	69	71	76	84	80	78	87	82	74	73	74	76	74	75
Kungl. Tekniska högskolan	67	58	58	78	85	84	71	71	71	76	79	78	74	70	71
Chalmers tekniska högskola	63	63	63	80	78	78	67	70	70	77	64	67	72	69	69
Sveriges lantbruksuniversitet	66	62	62	81	69	75	81	63	68	79	74	75	78	69	72
Totalt¹	72	68	69	79	79	79	84	82	82	80	77	78	81	75	77

1) I totalt ingår den UF-personal som har anställning vid något av de 10 lärosätena ovan och har doktorerat vid ett svenskt lärosäte.

Geografiskt mönster mellan anställning och doktorsexamen

Den undervisande och forskande personalen vid de tre nya universiteten, Karlstad, Växjö och Örebro, har i de flesta fall doktorerat vid ett annat lärosäte än där man är anställd. Vid Karlstads universitet har störst andel av UF-personalen doktorerat vid Göteborgs universitet (42 procent), i Växjö vid Lunds universitet (54 procent) och i Örebro vid Uppsala universitet (28 procent). Av de nya universiteten har Örebro universitet störst andel undervisande och forskande personal som även doktorerat vid lärosätet, 11 procent.

Även vid övriga mindre lärosäten finns en tydlig geografisk koppling mellan anställning och vid vilket lärosäte som UF-personalen har doktorerat. Över 60 procent av UF-personalen vid Mälardalens högskola har doktorerat vid Uppsala eller Stockholms universitet. Vid Södertörns högskola har nästan 60 procent av UF-personalen doktorerat vid Stockholms universitet.

Av de mindre lärosätena har Luleå tekniska universitet störst andel av UF-personalen som doktorerat vid lärosätet, 58 procent, och 18 procent har avlagt doktorsexamen vid Umeå universitet. Vid LTU har man under en längre tid bedrivit forskarutbildning vilket påverkar hur stor del av den undervisande och forskande personalen som har rekryterats från lärosätet.

Sveriges universitet och högskolor hösten 2003

Universitet

Uppsala universitet
Lunds universitet
Göteborgs universitet
Stockholms universitet
Umeå universitet
Linköpings universitet
Karolinska institutet
Kungl. Tekniska högskolan
Chalmers tekniska högskola*
Luleå tekniska universitet
Handelshögskolan i Stockholm*
Sveriges lantbruksuniversitet
Karlstads universitet
Växjö universitet
Örebro universitet

Högskolor med vetenskapsområde

Blekinge tekniska högskola
Högskolan i Jönköping**
Högskolan i Kalmar
Malmö högskola
Mithögskolan
Mälardalens högskola

Övriga högskolor

Högskolan i Borås
Högskolan Dalarna
Högskolan på Gotland
Högskolan i Gävle
Högskolan i Halmstad
Högskolan Kristianstad
Högskolan i Skövde
Högskolan i Trollhättan/Uddevalla
Idrottshögskolan i Stockholm
Lärarhögskolan i Stockholm
Södertörns högskola

Konstnärliga högskolor

Danshögskolan
Dramatiska institutet
Konstfack
Kungl. Konsthögskolan
Kungl. Musikhögskolan i Stockholm
Operahögskolan i Stockholm
Teaterhögskolan i Stockholm
Beckmans Designhögskola*
Stockholms Musikpedagogiska Institut*

Övriga enskilda och landstingskommunala utbildningsanordnare

Center för Kognitiv Psykoterapi o Utb. i Göteborg¹
Ericastiftelsen
Ersta Sköndal högskola
Gammelkroppa skogsskola
Göteborgs Psykoterapi Institut¹
Johannelunds teologiska högskola
Linnéstadens Psykoterapi Institut¹
Otterhällans institut¹
Psykoterapisällskapet i Stockholm AB¹
Röda korsets högskola
S:t Lukas¹
Sophiahemmet Högskola
Stockholms akademi för psykoterapiutbildning¹
Svenska föreningen för Klinisk & Exp. Hypnos¹
Svenska institutet för kognitiv psykoterapi¹
Svenska psykoanalytiska institutet¹
Svenska psykoanalytiska sällskapet¹
Teologiska Högskolan, Stockholm
Örebro Teologiska Högskola

* Enskild utbildningsanordnare

** Enskild utbildningsanordnare med rätt att bedriva viss forskarutbildning

1) Under senaste åren har ett antal utbildningsanordnare fått rätt att utfärda psykoterapeutexamen och har därigenom kommit att räknas som utbildningsanordnare av högskoleutbildning. För de i tabblån uppräknade anordnarna finns uppgifter redovisade i detta statistiska meddelande

Tabeller

Tabell 1a. Antal anställda fördelade efter kön och tjänstekategori 1995–2003

Table 1a. Number of employees by sex and type of employment 1995–2003

År	Tjänstekategori												
	Kön	Professor	Forskar- assistent	Lektor	Adjunkt	Gäst- o tim- lärare	Annan Fo/Un- personal	Forskar- studer- ande	Admin. personal	Bibl.- personal	Teknisk personal	Lokal- vårdare	Arvo- dister
1995													
Kvinnor	172	278	1 175	2 347	184	1 191	2 147	6 253	877	3 731	1 081	2 888	22 324
Män	2 005	752	4 135	2 894	332	2 001	4 130	1 755	375	4 484	122	3 230	26 215
Totalt	2 177	1 030	5 310	5 241	516	3 192	6 277	8 008	1 252	8 215	1 203	6 118	48 539
1996													
Kvinnor	193	349	1 311	2 468	144	1 222	2 544	6 500	920	3 720	989	2 976	23 336
Män	2 068	828	4 310	2 940	284	2 122	4 313	1 800	365	4 535	103	3 217	26 885
Totalt	2 261	1 177	5 621	5 408	428	3 344	6 857	8 300	1 285	8 255	1 092	6 193	50 221
1997													
Kvinnor	270	396	1 297	2 383	159	1 357	2 824	6 828	925	3 667	923	2 808	23 837
Män	2 250	771	4 247	2 896	310	2 120	4 507	2 088	367	4 522	105	3 108	27 291
Totalt	2 520	1 167	5 544	5 279	469	3 477	7 331	8 916	1 292	8 189	1 028	5 916	51 128
1998													
Kvinnor	261	451	1 487	3 064	128	1 463	3 281	6 968	1 016	3 732	939	3 008	25 798
Män	2 129	775	4 583	2 996	234	2 221	4 733	2 101	407	4 758	106	3 212	28 255
Totalt	2 390	1 226	6 070	6 060	362	3 684	8 014	9 069	1 423	8 490	1 045	6 220	54 053
1999													
Kvinnor	319	443	1 554	3 412	142	1 540	3 598	7 102	1 037	3 761	910	2 519	26 337
Män	2 352	727	4 510	3 195	190	2 246	4 984	2 078	393	4 916	110	2 497	28 198
Totalt	2 671	1 170	6 064	6 607	332	3 786	8 582	9 180	1 430	8 677	1 020	5 016	54 535
2000													
Kvinnor	414	422	1 576	3 615	177	1 598	3 931	7 316	1 099	3 871	873	2 391	27 283
Män	2 840	680	4 234	3 283	236	2 285	5 113	2 018	410	4 932	102	2 319	28 452
Totalt	3 254	1 102	5 810	6 898	413	3 883	9 044	9 334	1 509	8 803	975	4 710	55 735
2001													
Kvinnor	493	408	1 822	3 865	349	1 810	4 072	7 687	1 150	3 867	895	3 355	29 773
Män	3 068	611	4 335	3 445	393	2 367	5 067	2 144	411	4 996	107	3 259	30 203
Totalt	3 561	1 019	6 157	7 310	742	4 177	9 139	9 831	1 561	8 863	1 002	6 614	59 976
2002													
Kvinnor	534	393	1 997	4 068	398	1 880	4 527	8 190	1 159	4 022	862	3 177	31 207
Män	3 269	645	4 334	3 560	468	2 432	5 344	2 300	415	5 113	116	3 057	31 053
Totalt	3 803	1 038	6 331	7 628	866	4 312	9 871	10 490	1 574	9 135	978	6 234	62 260
2003													
Kvinnor	592	418	2 229	4 272	534	1 974	4 794	8 707	1 152	4 057	755	3 014	32 498
Män	3 401	661	4 526	3 582	542	2 525	5 558	2 599	410	5 210	82	2 746	31 842
Totalt	3 993	1 079	6 755	7 854	1 076	4 499	10 352	11 306	1 562	9 267	837	5 760	64 340

Tabell 1b. Antal anställda, omräknade till heltidspersoner, fördelade efter kön och tjänstekategori 1995–2003

Table 1b. Number of employees (FTE) by sex and type of employment 1995–2003

År	Tjänstekategori												
	Kön	Professor	Forskar- assistent	Lektor	Adjunkt	Gäst- o tim- lärare	Annan Fo/Un- personal	Forskar- studer- ande	Admin. personal	Bibl.- personal	Teknisk personal	Lokal- vårdare	Arvo- dister
1995													
Kvinnor	160,4	267,4	1 036,9	1 996,4	94,4	891,8	1 939,2	5 429,9	768,8	3 206,7	862,5	777,7	17 432,0
Män	1 829,2	732,3	3 817,9	2 579,8	194,0	1 636,2	3 883,5	1 542,8	347,0	4 214,0	105,6	1 154,0	22 036,2
Totalt	1 989,6	999,6	4 854,7	4 576,3	288,4	2 528,1	5 822,7	6 972,7	1 115,9	7 420,7	968,1	1 931,6	39 468,2
1996													
Kvinnor	175,4	326,3	1 166,7	2 130,8	75,7	935,0	2 255,2	5 682,0	817,0	3 194,5	792,5	767,1	18 318,0
Män	1 871,6	806,8	4 004,4	2 645,5	175,1	1 745,1	3 982,7	1 619,3	343,2	4 275,4	90,1	1 103,6	22 662,8
Totalt	2 047,0	1 133,0	5 171,1	4 776,3	250,8	2 680,0	6 237,9	7 301,3	1 160,1	7 469,9	882,6	1 870,7	40 980,7
1997													
Kvinnor	246,2	380,3	1 162,1	2 054,9	78,1	1 045,7	2 465,0	5 957,8	826,0	3 174,0	753,3	817,0	18 960,3
Män	2 039,1	747,8	3 960,9	2 606,0	178,4	1 757,3	4 118,6	1 855,5	337,9	4 248,2	96,7	1 065,7	23 012,1
Totalt	2 285,3	1 128,1	5 123,0	4 660,9	256,5	2 803,0	6 583,6	7 813,2	1 163,9	7 422,2	849,9	1 882,7	41 972,4
1998													
Kvinnor	243,6	426,3	1 346,4	2 660,4	73,6	1 158,5	2 841,1	6 187,4	908,7	3 254,5	781,3	749,2	20 630,9
Män	1 919,5	745,1	4 292,7	2 721,7	152,6	1 852,4	4 320,3	1 889,3	370,0	4 465,0	94,8	873,7	23 697,1
Totalt	2 163,1	1 171,4	5 639,0	5 382,2	226,1	3 010,9	7 161,4	8 076,7	1 278,6	7 719,5	876,1	1 622,9	44 327,9
1999													
Kvinnor	301,1	414,7	1 420,2	2 975,6	89,4	1 249,9	3 105,7	6 310,5	934,1	3 322,0	761,5	633,0	21 517,7
Män	2 140,5	707,1	4 228,1	2 895,5	128,1	1 915,2	4 585,9	1 875,4	371,0	4 636,1	97,7	652,3	24 232,9
Totalt	2 441,5	1 121,9	5 648,4	5 871,0	217,6	3 165,1	7 691,6	8 185,9	1 305,1	7 958,1	859,2	1 285,3	45 750,6
2000													
Kvinnor	390,1	395,7	1 452,8	3 162,8	106,3	1 299,5	3 417,8	6 530,3	994,8	3 436,6	745,6	628,0	22 560,0
Män	2 591,3	661,4	3 948,7	2 965,9	141,3	1 935,1	4 699,3	1 833,4	382,6	4 649,8	94,7	724,6	24 628,1
Totalt	2 981,5	1 057,1	5 401,5	6 128,7	247,6	3 234,5	8 117,1	8 363,7	1 377,3	8 086,4	840,3	1 352,5	47 188,1
2001													
Kvinnor	461,5	383,0	1 665,4	3 379,0	176,5	1 473,4	3 533,7	6 881,4	1 058,2	3 446,4	775,4	716,6	23 950,3
Män	2 806,3	590,0	4 049,4	3 082,2	218,2	1 963,1	4 632,5	1 915,2	383,6	4 689,6	97,5	855,3	25 283,0
Totalt	3 267,8	973,0	5 714,8	6 461,2	394,7	3 436,5	8 166,2	8 796,6	1 441,8	8 136,0	872,9	1 571,9	49 233,3
2002													
Kvinnor	503,4	375,1	1 831,1	3 507,8	223,7	1 544,3	3 950,3	7 281,8	1 064,5	3 585,2	749,1	695,8	25 311,9
Män	2 999,9	617,9	4 032,0	3 160,4	254,3	2 051,5	4 902,4	2 047,8	394,9	4 774,8	105,8	774,0	26 115,7
Totalt	3 503,3	993,0	5 863,2	6 668,1	478,0	3 595,8	8 852,7	9 329,6	1 459,4	8 359,9	854,8	1 469,8	51 427,6
2003													
Kvinnor	550,8	400,5	2 027,4	3 649,1	275,6	1 603,2	4 180,7	7 632,3	1 048,5	3 605,1	651,9	667,8	26 292,8
Män	3 108,5	630,4	4 155,3	3 161,4	279,1	2 142,5	5 061,4	2 259,1	386,7	4 860,0	77,1	688,3	26 809,8
Totalt	3 659,3	1 030,9	6 182,7	6 810,5	554,7	3 745,7	9 242,1	9 891,4	1 435,2	8 465,1	728,9	1 356,1	53 102,6

Tabell 2a. Antal anställda fördelade efter universitet/högskola, vetenskapsområde, kön och tjänstekategori 2003

Table 2a. Number of employees by university/university college, area of research, sex and type of employment 2003

Universitet/högskola	Kön	Tjänstekategori													
		Vetenskapsområde	Professor	Forskar-assistent	Lektor	Adjunkt	Gäst- o tim- lärare	Annan Fo/Un- personal	Forskar- studer- ande	Admin. personal	Bibl.- personal	Teknisk personal	Lokal- vårdare	Arvo- dister	Samtlig personal
Totalt	Kvinnor		592	418	2 229	4 272	534	1 974	4 794	8 707	1 152	4 057	755	3 014	32 498
	Män		3 401	661	4 526	3 582	542	2 525	5 558	2 599	410	5 210	82	2 746	31 842
	Totalt		3 993	1 079	6 755	7 854	1 076	4 499	10 352	11 306	1 562	9 267	837	5 760	64 340
Uppsala universitet	Kvinnor		67	56	185	152	9	277	633	663	109	406	24	428	3 009
	Män		409	68	370	110	19	340	746	168	55	467	-	396	3 148
	Totalt		476	124	555	262	28	617	1 379	831	164	873	24	824	6 157
Humanistisk- samhällsvetenskapligt	Kvinnor		35	24	122	78	9	110	226	185	1	15	-	-	805
	Män		116	24	176	71	17	97	170	31	-	54	-	-	756
	Totalt		151	48	298	149	26	207	396	216	1	69	-	-	1 561
Medicinskt	Kvinnor		18	13	30	60	-	113	182	128	1	147	-	-	692
	Män		112	5	46	7	-	89	124	11	-	50	-	-	444
	Totalt		130	18	76	67	-	202	306	139	1	197	-	-	1 136
Naturvetenskapligt	Kvinnor		14	19	30	13	-	49	205	117	1	100	-	-	548
	Män		157	38	136	23	1	125	380	35	-	197	-	-	1 092
	Totalt		171	57	166	36	1	174	585	152	1	297	-	-	1 640
Tekniskt	Kvinnor		-	-	3	1	-	5	20	13	-	3	-	-	45
	Män		24	1	12	9	1	28	72	1	-	43	-	-	191
	Totalt		24	1	15	10	1	33	92	14	-	46	-	-	236
Gemensamt/övrigt	Kvinnor		-	-	-	-	-	-	-	220	106	141	24	428	919
	Män		-	-	-	-	-	1	-	90	55	123	-	396	665
	Totalt		-	-	-	-	-	1	-	310	161	264	24	824	1 584
Lunds universitet	Kvinnor		73	83	257	237	13	112	601	838	109	574	109	541	3 547
	Män		524	127	563	232	38	186	827	249	59	636	16	663	4 120
	Totalt		597	210	820	469	51	298	1 428	1 087	168	1 210	125	1 204	7 667
Humanistisk- samhällsvetenskapligt	Kvinnor		36	21	124	119	8	58	185	185	25	49	-	-	810
	Män		140	20	234	129	13	65	174	36	11	100	-	-	922
	Totalt		176	41	358	248	21	123	359	221	36	149	-	-	1 732
Medicinskt	Kvinnor		14	27	61	75	1	31	142	189	5	325	-	-	870
	Män		130	27	65	12	4	43	82	32	6	114	-	-	515
	Totalt		144	54	126	87	5	74	224	221	11	439	-	-	1 385
Naturvetenskapligt	Kvinnor		6	21	32	6	3	4	115	61	10	69	-	-	327
	Män		99	43	105	9	6	28	187	11	5	128	-	-	621
	Totalt		105	64	137	15	9	32	302	72	15	197	-	-	948
Tekniskt	Kvinnor		16	12	38	31	1	19	158	167	5	72	-	-	519
	Män		154	37	159	82	12	27	383	36	-	190	-	-	1 080
	Totalt		170	49	197	113	13	46	541	203	5	262	-	-	1 599
Gemensamt/övrigt	Kvinnor		1	2	2	6	-	-	1	236	64	59	109	541	1 021
	Män		1	-	-	-	3	23	1	134	37	104	16	663	982
	Totalt		2	2	2	6	3	23	2	370	101	163	125	1 204	2 003
Göteborgs universitet	Kvinnor		88	34	241	365	37	351	408	714	130	441	79	426	3 314
	Män		360	39	382	212	22	273	321	225	39	357	8	242	2 480
	Totalt		448	73	623	577	59	624	729	939	169	798	87	668	5 794
Humanistisk- samhällsvetenskapligt	Kvinnor		39	8	177	273	13	171	161	308	5	51	-	-	1 206
	Män		129	10	266	201	16	139	133	70	2	138	-	-	1 104
	Totalt		168	18	443	474	29	310	294	378	7	189	-	-	2 310
Medicinskt	Kvinnor		32	17	43	87	24	164	112	184	-	302	-	-	965
	Män		131	13	44	4	2	91	48	22	-	79	-	-	434
	Totalt		163	30	87	91	26	255	160	206	-	381	-	-	1 399
Naturvetenskapligt	Kvinnor		17	9	21	4	-	12	134	76	-	45	-	-	318
	Män		93	16	71	6	4	33	138	59	-	65	-	-	485
	Totalt		110	25	92	10	4	45	272	135	-	110	-	-	803
Gemensamt/övrigt	Kvinnor		-	-	-	1	-	4	1	146	125	43	79	426	825
	Män		7	-	1	1	-	10	2	74	37	75	8	242	457
	Totalt		7	-	1	2	-	14	3	220	162	118	87	668	1 282

Tabell 2a (forts.)

Universitet/högskola	Kön	Tjänstekategori												Samtlig personal
		Professor	Forskar-assistent	Lektor	Adjunkt	Gäst- o- tim- lärare	Annan Fo/Un- personal	Forskar- studer- ande	Admin. personal	Bibl.- personal	Teknisk personal	Lokal- vårdare	Arvo- dister	
Stockholms universitet	Kvinnor	63	41	191	113	54	273	456	675	96	209	24	4	2 199
	Män	275	79	303	103	63	273	375	235	30	299	14	3	2 052
	Totalt	338	120	494	216	117	546	831	910	126	508	38	7	4 251
Humanistisk- samhällsvetenskapligt	Kvinnor	41	18	161	101	54	174	222	354	3	41	-	3	1 172
	Män	156	25	211	82	62	135	143	104	-	65	-	3	986
	Totalt	197	43	372	183	116	309	365	458	3	106	-	6	2 158
Medicinskt	Kvinnor	-	-	-	1	-	1	3	-	-	1	-	-	6
	Män	-	-	-	-	-	1	1	-	-	-	-	-	2
	Totalt	-	-	-	1	-	2	4	-	-	1	-	-	8
Naturvetenskapligt	Kvinnor	22	22	27	5	-	95	225	105	1	121	-	1	624
	Män	117	54	79	10	1	135	225	30	-	149	-	-	800
	Totalt	139	76	106	15	1	230	450	135	1	270	-	1	1 424
Tekniskt	Kvinnor	-	1	3	4	-	2	6	8	-	3	-	-	27
	Män	2	-	13	11	-	2	6	3	-	19	-	-	56
	Totalt	2	1	16	15	-	4	12	11	-	22	-	-	83
Gemensamt/övrigt	Kvinnor	-	-	-	2	-	1	-	208	92	43	24	-	370
	Män	-	-	-	-	-	-	-	98	30	66	14	-	208
	Totalt	-	-	-	2	-	1	-	306	122	109	38	-	578
Umeå universitet	Kvinnor	42	39	180	294	3	105	373	508	69	336	93	211	2 253
	Män	205	56	331	257	5	141	309	169	27	405	9	226	2 140
	Totalt	247	95	511	551	8	246	682	677	96	741	102	437	4 393
Humanistisk- samhällsvetenskapligt	Kvinnor	17	22	107	160	-	45	137	17	-	1	-	-	506
	Män	59	21	159	158	1	48	98	9	-	13	-	-	566
	Totalt	76	43	266	318	1	93	235	26	-	14	-	-	1 072
Medicinskt	Kvinnor	21	9	50	95	1	30	119	1	-	135	-	-	461
	Män	83	13	67	25	1	26	70	1	-	60	-	-	346
	Totalt	104	22	117	120	2	56	189	2	-	195	-	-	807
Naturvetenskapligt	Kvinnor	4	7	16	12	2	17	99	-	-	43	-	-	200
	Män	52	19	79	17	3	38	117	2	-	26	-	-	353
	Totalt	56	26	95	29	5	55	216	2	-	69	-	-	553
Tekniskt	Kvinnor	-	-	4	8	-	9	9	1	-	1	-	-	32
	Män	11	2	26	44	-	26	19	3	-	22	-	-	153
	Totalt	11	2	30	52	-	35	28	4	-	23	-	-	185
Gemensamt/övrigt	Kvinnor	-	1	3	19	-	4	9	489	69	156	93	211	1 054
	Män	-	1	-	13	-	3	5	154	27	284	9	226	722
	Totalt	-	2	3	32	-	7	14	643	96	440	102	437	1 776
Linköpings universitet	Kvinnor	33	35	156	204	73	17	352	599	70	153	91	48	1 831
	Män	253	64	325	180	68	32	438	103	23	290	5	42	1 823
	Totalt	286	99	481	384	141	49	790	702	93	443	96	90	3 654
Humanistisk- samhällsvetenskapligt	Kvinnor	13	14	66	69	30	-	148	70	35	2	-	1	448
	Män	46	10	111	63	27	2	86	15	16	8	-	-	384
	Totalt	59	24	177	132	57	2	234	85	51	10	-	1	832
Medicinskt	Kvinnor	14	11	47	96	30	5	99	29	13	66	-	-	410
	Män	72	8	39	15	8	-	28	2	2	17	-	1	192
	Totalt	86	19	86	111	38	5	127	31	15	83	-	1	602
Naturvetenskapligt	Kvinnor	1	3	13	7	2	-	21	10	1	9	-	-	67
	Män	10	3	37	11	5	-	14	-	1	10	-	-	91
	Totalt	11	6	50	18	7	-	35	10	2	19	-	-	158
Tekniskt	Kvinnor	5	6	26	19	8	12	82	50	3	16	-	-	227
	Män	124	43	136	90	27	30	310	10	1	58	-	-	829
	Totalt	129	49	162	109	35	42	392	60	4	74	-	-	1 056
Gemensamt/övrigt	Kvinnor	-	1	4	13	3	-	2	440	18	60	91	47	679
	Män	1	-	2	1	1	-	-	76	3	197	5	41	327
	Totalt	1	1	6	14	4	-	2	516	21	257	96	88	1 006

Tabell 2a (forts.)

Universitet/högskola	Kön	Tjänstekategori												
		Professör	Forskar- assistent	Lektor	Adjunkt	Gäst- o- tim- lärare	Annan Fo/Un- personal	Forskar- studer- ande	Admin. personal	Bibl.- personal	Teknisk personal	Lokal- vårdare	Arvo- dister	Samtlig personal
Karolinska institutet	Kvinnor	47	29	71	206	-	368	508	631	53	652	-	205	2 770
	Män	237	34	79	43	-	372	253	99	21	222	-	109	1 469
	Totalt	284	63	150	249	-	740	761	730	74	874	-	314	4 239
Medicinskt	Kvinnor	47	29	71	206	-	368	508	631	53	652	-	205	2 770
	Män	237	34	79	43	-	372	253	99	21	222	-	109	1 469
	Totalt	284	63	150	249	-	740	761	730	74	874	-	314	4 239
Kungl. Tekniska högskolan	Kvinnor	16	10	33	55	4	71	251	497	30	87	-	16	1 070
	Män	228	42	224	173	18	245	669	226	9	376	-	27	2 237
	Totalt	244	52	257	228	22	316	920	723	39	463	-	43	3 307
Tekniskt	Kvinnor	16	10	33	55	4	71	251	497	30	87	-	16	1 070
	Män	228	42	224	173	18	245	669	226	9	376	-	27	2 237
	Totalt	244	52	257	228	22	316	920	723	39	463	-	43	3 307
Chalmers tekniska högskola	Kvinnor	11	21	40	12	6	23	205	295	34	151	-	72	870
	Män	153	80	233	81	14	81	530	73	6	407	-	158	1 816
	Totalt	164	101	273	93	20	104	735	368	40	558	-	230	2 686
Tekniskt	Kvinnor	11	21	40	12	6	23	205	295	34	151	-	72	870
	Män	153	80	233	81	14	81	530	73	6	407	-	158	1 816
	Totalt	164	101	273	93	20	104	735	368	40	558	-	230	2 686
Luleå tekniska universitet	Kvinnor	4	3	37	155	2	10	105	215	35	76	8	46	696
	Män	98	1	135	157	3	25	181	53	7	164	-	64	888
	Totalt	102	4	172	312	5	35	286	268	42	240	8	110	1 584
Humanistisk- samhällsvetenskapligt	Kvinnor	1	-	15	83	2	-	25	2	-	2	-	-	130
	Män	18	-	23	84	-	3	13	1	-	2	-	-	144
	Totalt	19	-	38	167	2	3	38	3	-	4	-	-	274
Medicinskt	Kvinnor	-	-	4	61	-	-	-	-	-	-	-	-	65
	Män	1	-	3	7	2	1	-	-	-	-	-	-	14
	Totalt	1	-	7	68	2	1	-	-	-	-	-	-	79
Tekniskt	Kvinnor	3	3	18	11	-	10	80	-	-	14	-	-	139
	Män	79	1	109	66	1	21	168	2	-	52	-	-	499
	Totalt	82	4	127	77	1	31	248	2	-	66	-	-	638
Gemensamt/övrigt	Kvinnor	-	-	-	-	-	-	-	213	35	60	8	46	362
	Män	-	-	-	-	-	-	-	50	7	110	-	64	231
	Totalt	-	-	-	-	-	-	-	263	42	170	8	110	593
Handelshögskolan i Stockholm	Kvinnor	3	-	13	4	-	-	29	80	16	19	6	5	175
	Män	50	-	47	8	-	6	47	14	2	23	3	12	212
	Totalt	53	-	60	12	-	6	76	94	18	42	9	17	387
Humanistisk- samhällsvetenskapligt	Kvinnor	3	-	13	4	-	-	29	-	-	-	-	2	51
	Män	50	-	47	8	-	6	47	2	-	-	-	4	164
	Totalt	53	-	60	12	-	6	76	2	-	-	-	6	215
Gemensamt/övrigt	Kvinnor	-	-	-	-	-	-	-	80	16	19	6	3	124
	Män	-	-	-	-	-	-	-	12	2	23	3	8	48
	Totalt	-	-	-	-	-	-	-	92	18	42	9	11	172
Sveriges lantbruks- universitet	Kvinnor	35	41	32	98	1	230	284	388	35	352	85	149	1 730
	Män	150	39	73	73	-	392	206	141	21	428	6	110	1 639
	Totalt	185	80	105	171	1	622	490	529	56	780	91	259	3 369
SLU	Kvinnor	35	41	32	98	1	230	284	388	35	352	85	149	1 730
	Män	150	39	73	73	-	392	206	141	21	428	6	110	1 639
	Totalt	185	80	105	171	1	622	490	529	56	780	91	259	3 369

Tabell 2a (forts.)

Universitet/högskola	Kön	Tjänstekategori												Samtlig personal
		Professor	Forskar-assistent	Lektor	Adjunkt	Gäst- o tim- lärare	Annan Fo/Un- personal	Forskar- studer- ande	Admin. personal	Bibl.- personal	Teknisk personal	Lokal- vårdare	Arvo- dister	
Karlstads universitet	Kvinnor	8	2	49	196	4	9	58	202	25	56	26	93	728
	Män	35	3	121	165	5	5	65	42	2	84	-	59	586
	Totalt	43	5	170	361	9	14	123	244	27	140	26	152	1 314
Humanistisk- samhällsvetenskapligt	Kvinnor	6	1	29	113	3	5	36	70	-	22	-	29	314
	Män	19	2	70	102	1	4	29	11	-	24	-	28	290
	Totalt	25	3	99	215	4	9	65	81	-	46	-	57	604
Medicinskt	Kvinnor	-	-	10	51	-	1	4	11	-	1	-	4	82
	Män	-	-	1	4	1	-	-	-	-	-	-	1	7
	Totalt	-	-	11	55	1	1	4	11	-	1	-	5	89
Naturvetenskapligt	Kvinnor	1	1	9	19	1	3	11	12	-	10	-	9	76
	Män	10	-	29	24	3	-	22	-	-	9	-	2	99
	Totalt	11	1	38	43	4	3	33	12	-	19	-	11	175
Tekniskt	Kvinnor	1	-	1	12	-	-	7	14	-	6	-	4	45
	Män	6	1	20	35	-	1	14	2	-	14	-	7	100
	Totalt	7	1	21	47	-	1	21	16	-	20	-	11	145
Gemensamt/övrigt	Kvinnor	-	-	-	1	-	-	-	95	25	17	26	47	211
	Män	-	-	1	-	-	-	-	29	2	37	-	21	90
	Totalt	-	-	1	1	-	-	-	124	27	54	26	68	301
Växjö universitet	Kvinnor	6	1	39	94	13	10	67	143	21	31	34	36	495
	Män	33	1	91	118	15	15	66	69	6	56	-	53	523
	Totalt	39	2	130	212	28	25	133	212	27	87	34	89	1 018
Humanistisk- samhällsvetenskapligt	Kvinnor	4	1	33	62	13	3	50	36	-	9	-	18	229
	Män	19	1	64	74	13	1	34	18	-	8	-	29	261
	Totalt	23	2	97	136	26	4	84	54	-	17	-	47	490
Medicinskt	Kvinnor	1	-	5	20	-	-	4	-	-	-	-	-	30
	Män	-	-	3	2	-	-	1	1	-	-	-	1	8
	Totalt	1	-	8	22	-	-	5	1	-	-	-	1	38
Naturvetenskapligt	Kvinnor	-	-	1	9	-	3	4	3	-	1	-	2	23
	Män	3	-	11	13	1	3	12	2	-	1	-	2	48
	Totalt	3	-	12	22	1	6	16	5	-	2	-	4	71
Tekniskt	Kvinnor	1	-	-	3	-	4	9	10	-	5	-	1	33
	Män	11	-	13	29	1	11	19	6	-	11	-	3	104
	Totalt	12	-	13	32	1	15	28	16	-	16	-	4	137
Gemensamt/övrigt	Kvinnor	-	-	-	-	-	-	-	94	21	16	34	15	180
	Män	-	-	-	-	-	-	-	42	6	36	-	18	102
	Totalt	-	-	-	-	-	-	-	136	27	52	34	33	282
Örebro universitet	Kvinnor	16	-	67	138	1	13	82	251	27	27	27	72	721
	Män	40	2	109	122	4	13	74	84	14	74	2	77	615
	Totalt	56	2	176	260	5	26	156	335	41	101	29	149	1 336
Humanistisk- samhällsvetenskapligt	Kvinnor	11	-	52	73	1	6	58	31	-	1	-	-	233
	Män	32	-	73	90	3	8	48	18	-	3	-	1	276
	Totalt	43	-	125	163	4	14	106	49	-	4	-	1	509
Medicinskt	Kvinnor	3	-	11	59	-	4	7	2	-	-	-	-	86
	Män	1	2	9	6	-	1	4	-	-	1	-	-	24
	Totalt	4	2	20	65	-	5	11	2	-	1	-	-	110
Naturvetenskapligt	Kvinnor	1	-	2	4	-	3	10	-	-	2	-	-	22
	Män	3	-	14	6	1	3	8	5	-	1	-	-	41
	Totalt	4	-	16	10	1	6	18	5	-	3	-	-	63
Tekniskt	Kvinnor	1	-	2	2	-	-	7	3	-	-	-	-	15
	Män	4	-	13	20	-	1	14	3	-	4	-	-	59
	Totalt	5	-	15	22	-	1	21	6	-	4	-	-	74
Gemensamt/övrigt	Kvinnor	-	-	-	-	-	-	-	215	27	24	27	72	365
	Män	-	-	-	-	-	-	-	58	14	65	2	76	215
	Totalt	-	-	-	-	-	-	-	273	41	89	29	148	580

Tabell 2a (forts.)

Universitet/högskola	Kön	Tjänstekategori												Samtlig personal
		Professor	Forskar-assistent	Lektor	Adjunkt	Gäst- o- tim- lärare	Annan Fo/Un- personal	Forskar- studer- ande	Admin. personal	Bibl.- personal	Teknisk personal	Lokal- vårdare	Arvo- dister	
Blekinge tekniska högskola	Kvinnor	5	-	12	58	1	12	23	75	12	24	-	23	245
	Män	17	1	40	55	-	12	47	27	3	68	-	30	300
	Totalt	22	1	52	113	1	24	70	102	15	92	-	53	545
Humanistisk-samhällsvetenskapligt	Kvinnor	1	-	6	19	-	8	6	2	-	1	-	-	43
	Män	3	1	11	14	-	4	6	-	-	-	-	-	39
	Totalt	4	1	17	33	-	12	12	2	-	1	-	-	82
Medicinskt	Kvinnor	1	-	1	23	-	-	6	-	-	-	-	-	31
	Män	-	-	-	6	-	-	-	-	-	-	-	-	6
	Totalt	1	-	1	29	-	-	6	-	-	-	-	-	37
Naturvetenskapligt	Kvinnor	-	-	1	1	-	-	-	-	-	-	-	-	2
	Män	2	-	5	5	-	-	-	-	-	-	-	-	12
	Totalt	2	-	6	6	-	-	-	-	-	-	-	-	14
Tekniskt	Kvinnor	3	-	4	15	1	4	11	4	-	5	-	-	47
	Män	12	-	24	30	-	8	41	-	-	25	-	-	140
	Totalt	15	-	28	45	1	12	52	4	-	30	-	-	187
Gemensamt/övrigt	Kvinnor	-	-	-	-	-	-	-	69	12	18	-	23	122
	Män	-	-	-	-	-	-	-	27	3	43	-	30	103
	Totalt	-	-	-	-	-	-	-	96	15	61	-	53	225
Högskolan i Jönköping	Kvinnor	3	-	32	132	-	9	33	104	20	21	22	83	459
	Män	30	-	68	74	-	8	37	32	7	42	1	62	361
	Totalt	33	-	100	206	-	17	70	136	27	63	23	145	820
Humanistisk-samhällsvetenskapligt	Kvinnor	3	-	16	59	-	6	28	-	-	2	-	-	114
	Män	18	-	30	34	-	6	25	-	-	-	-	-	113
	Totalt	21	-	46	93	-	12	53	-	-	2	-	-	227
Medicinskt	Kvinnor	-	-	13	62	-	1	1	2	-	2	-	-	81
	Män	2	-	7	12	-	-	1	1	-	1	-	-	24
	Totalt	2	-	20	74	-	1	2	3	-	3	-	-	105
Naturvetenskapligt	Kvinnor	-	-	1	3	-	-	-	-	-	-	-	-	4
	Män	-	-	11	13	-	-	-	-	-	-	-	-	24
	Totalt	-	-	12	16	-	-	-	-	-	-	-	-	28
Tekniskt	Kvinnor	-	-	2	8	-	-	4	-	-	2	-	-	16
	Män	10	-	20	15	-	1	11	-	-	2	-	-	59
	Totalt	10	-	22	23	-	1	15	-	-	4	-	-	75
Gemensamt/övrigt	Kvinnor	-	-	-	-	-	2	-	102	20	15	22	83	244
	Män	-	-	-	-	-	1	-	31	7	39	1	62	141
	Totalt	-	-	-	-	-	3	-	133	27	54	23	145	385
Högskolan i Kalmar	Kvinnor	5	1	26	103	1	3	27	131	7	46	28	79	457
	Män	20	2	78	115	2	5	35	29	4	81	2	39	412
	Totalt	25	3	104	218	3	8	62	160	11	127	30	118	869
Humanistisk-samhällsvetenskapligt	Kvinnor	1	-	11	58	-	2	5	41	-	6	-	15	139
	Män	5	-	28	56	-	2	7	9	-	11	-	18	136
	Totalt	6	-	39	114	-	4	12	50	-	17	-	33	275
Medicinskt	Kvinnor	1	-	8	25	-	1	4	1	-	2	-	15	57
	Män	-	-	5	5	1	-	1	-	-	1	-	2	15
	Totalt	1	-	13	30	1	1	5	1	-	3	-	17	72
Naturvetenskapligt	Kvinnor	3	-	6	10	1	-	15	13	-	25	-	10	83
	Män	12	2	29	14	1	3	18	3	-	13	-	5	100
	Totalt	15	2	35	24	2	3	33	16	-	38	-	15	183
Tekniskt	Kvinnor	-	1	1	8	-	-	3	14	-	6	-	3	36
	Män	3	-	16	39	-	-	9	3	-	22	-	5	97
	Totalt	3	1	17	47	-	-	12	17	-	28	-	8	133
Gemensamt/övrigt	Kvinnor	-	-	-	2	-	-	-	62	7	7	28	36	142
	Män	-	-	-	1	-	-	-	14	4	34	2	9	64
	Totalt	-	-	-	3	-	-	-	76	11	41	30	45	206

Tabell 2a (forts.)

Universitet/högskola	Kön	Tjänstekategori												Samtlig personal
		Professor	Forskar-assistent	Lektor	Adjunkt	Gäst- o- tim- lärare	Annan Fo/Un- personal	Forskar- studer- ande	Admin. personal	Bibl- personal	Teknisk personal	Lokal- vårdare	Arvo- dister	
Malmö högskola	Kvinnor	12	6	70	211	23	19	39	171	24	105	32	115	827
	Män	29	3	108	144	28	8	29	72	11	83	3	100	618
	Totalt	41	9	178	355	51	27	68	243	35	188	35	215	1 445
Humanistisk- samhällsvetenskapligt	Kvinnor	7	1	35	109	7	5	21	-	-	-	-	-	185
	Män	11	-	54	74	5	4	5	-	-	-	-	-	153
	Totalt	18	1	89	183	12	9	26	-	-	-	-	-	338
Medicinskt	Kvinnor	5	5	22	62	6	13	11	-	-	-	-	-	124
	Män	11	1	15	11	5	3	7	-	-	-	-	-	53
	Totalt	16	6	37	73	11	16	18	-	-	-	-	-	177
Naturvetenskapligt	Kvinnor	-	-	7	23	4	-	1	-	-	-	-	-	35
	Män	1	-	18	15	2	1	8	-	-	-	-	-	45
	Totalt	1	-	25	38	6	1	9	-	-	-	-	-	80
Tekniskt	Kvinnor	-	-	5	12	6	-	4	-	-	-	-	-	27
	Män	6	2	20	35	13	-	9	1	-	-	-	-	86
	Totalt	6	2	25	47	19	-	13	1	-	-	-	-	113
Gemensamt/övrigt	Kvinnor	-	-	1	5	-	1	2	171	24	105	32	115	456
	Män	-	-	1	9	3	-	-	71	11	83	3	100	281
	Totalt	-	-	2	14	3	1	2	242	35	188	35	215	737
Mitthögskolan	Kvinnor	4	1	45	135	13	2	52	187	39	41	11	18	548
	Män	28	5	99	139	17	14	68	53	9	101	-	11	544
	Totalt	32	6	144	274	30	16	120	240	48	142	11	29	1 092
Humanistisk- samhällsvetenskapligt	Kvinnor	3	-	26	71	5	1	19	38	-	17	-	8	188
	Män	10	1	47	67	8	5	19	6	-	16	-	5	184
	Totalt	13	1	73	138	13	6	38	44	-	33	-	13	372
Medicinskt	Kvinnor	-	-	6	47	6	-	5	7	-	3	-	1	75
	Män	3	2	3	7	8	-	3	2	-	-	-	-	28
	Totalt	3	2	9	54	14	-	8	9	-	3	-	1	103
Naturvetenskapligt	Kvinnor	1	1	9	12	1	-	16	11	-	7	-	1	59
	Män	7	1	24	16	-	5	18	1	-	7	-	1	80
	Totalt	8	2	33	28	1	5	34	12	-	14	-	2	139
Tekniskt	Kvinnor	-	-	4	5	1	1	12	26	-	8	-	-	57
	Män	8	1	25	49	1	4	28	6	-	26	-	1	149
	Totalt	8	1	29	54	2	5	40	32	-	34	-	1	206
Gemensamt/övrigt	Kvinnor	-	-	-	-	-	-	-	105	39	6	11	8	169
	Män	-	-	-	-	-	-	-	38	9	52	-	4	103
	Totalt	-	-	-	-	-	-	-	143	48	58	11	12	272
Mälardalens högskola	Kvinnor	3	-	55	150	8	9	39	180	23	28	-	24	519
	Män	40	-	92	152	7	13	58	50	8	58	-	36	514
	Totalt	43	-	147	302	15	22	97	230	31	86	-	60	1 033
Humanistisk- samhällsvetenskapligt	Kvinnor	1	-	32	61	6	6	15	30	-	2	-	2	155
	Män	14	-	44	54	4	8	5	4	-	6	-	6	145
	Totalt	15	-	76	115	10	14	20	34	-	8	-	8	300
Medicinskt	Kvinnor	1	-	11	63	2	2	7	18	-	2	-	2	108
	Män	1	-	5	9	3	-	-	3	-	-	-	-	21
	Totalt	2	-	16	72	5	2	7	21	-	2	-	2	129
Naturvetenskapligt	Kvinnor	-	-	2	6	-	1	9	9	-	5	-	-	32
	Män	5	-	20	16	-	1	10	1	-	6	-	3	62
	Totalt	5	-	22	22	-	2	19	10	-	11	-	3	94
Tekniskt	Kvinnor	1	-	10	20	-	-	8	20	-	8	-	12	79
	Män	20	-	23	73	-	4	43	3	-	16	-	12	194
	Totalt	21	-	33	93	-	4	51	23	-	24	-	24	273
Gemensamt/övrigt	Kvinnor	-	-	-	-	-	-	-	103	23	11	-	8	145
	Män	-	-	-	-	-	-	-	39	8	30	-	15	92
	Totalt	-	-	-	-	-	-	-	142	31	41	-	23	237

Tabell 2a (forts.)

Universitet/högskola	Kön	Tjänstekategori												
		Professor	Forskar- assistent	Lektor	Adjunkt	Gäst- o tim- lärare	Annan Fo/Un- personal	Forskar- studer- ande	Admin. personal	Bibl.- personal	Teknisk personal	Lokal- vårdare	Arvo- dister	Samtlig personal
Högskolan i Borås	Kvinnor	6	-	26	150	34	2	19	144	19	12	-	-	412
	Män	14	-	57	91	46	3	19	49	4	37	-	-	320
	Totalt	20	-	83	241	80	5	38	193	23	49	-	-	732
Humanistisk- samhällsvetenskapligt	Kvinnor	4	-	18	73	15	2	15	2	-	-	-	-	129
	Män	5	-	34	45	26	1	7	-	-	-	-	-	118
	Totalt	9	-	52	118	41	3	22	2	-	-	-	-	247
Medicinskt	Kvinnor	1	-	4	57	9	-	3	-	-	1	-	-	75
	Män	-	-	2	11	14	-	1	-	-	-	-	-	28
	Totalt	1	-	6	68	23	-	4	-	-	1	-	-	103
Naturvetenskapligt	Kvinnor	1	-	-	3	-	-	-	-	-	-	-	-	4
	Män	2	-	3	5	-	-	1	-	-	-	-	-	11
	Totalt	3	-	3	8	-	-	1	-	-	-	-	-	15
Tekniskt	Kvinnor	-	-	2	13	4	-	1	-	-	-	-	-	20
	Män	7	-	18	27	5	-	10	1	-	2	-	-	70
	Totalt	7	-	20	40	9	-	11	1	-	2	-	-	90
Gemensamt/övrigt	Kvinnor	-	-	2	4	6	-	-	142	19	11	-	-	184
	Män	-	-	-	3	1	2	-	48	4	35	-	-	93
	Totalt	-	-	2	7	7	2	-	190	23	46	-	-	277
Högskolan Dalarna	Kvinnor	-	5	32	117	1	2	14	84	14	14	-	60	343
	Män	14	5	59	112	2	9	11	28	4	61	-	47	352
	Totalt	14	10	91	229	3	11	25	112	18	75	-	107	695
Humanistisk- samhällsvetenskapligt	Kvinnor	-	1	22	70	1	-	8	1	-	3	-	-	106
	Män	7	-	32	54	-	2	4	-	-	2	-	-	101
	Totalt	7	1	54	124	1	2	12	1	-	5	-	-	207
Medicinskt	Kvinnor	-	-	8	32	-	-	1	-	-	-	-	-	41
	Män	1	-	1	5	-	-	-	-	-	-	-	-	7
	Totalt	1	-	9	37	-	-	1	-	-	-	-	-	48
Naturvetenskapligt	Kvinnor	-	1	2	5	-	1	-	-	-	1	-	-	10
	Män	2	-	9	12	1	5	1	-	-	2	-	-	32
	Totalt	2	1	11	17	1	6	1	-	-	3	-	-	42
Tekniskt	Kvinnor	-	3	-	10	-	-	5	-	-	-	-	-	18
	Män	4	5	17	41	1	2	6	-	-	3	-	-	79
	Totalt	4	8	17	51	1	2	11	-	-	3	-	-	97
Gemensamt/övrigt	Kvinnor	-	-	-	-	-	1	-	83	14	10	-	60	168
	Män	-	-	-	-	-	-	-	28	4	54	-	47	133
	Totalt	-	-	-	-	-	1	-	111	18	64	-	107	301
Högskolan på Gotland	Kvinnor	-	-	5	12	1	2	1	31	5	11	-	-	68
	Män	2	-	22	23	4	-	-	22	3	25	-	-	101
	Totalt	2	-	27	35	5	2	1	53	8	36	-	-	169
Humanistisk- samhällsvetenskapligt	Kvinnor	-	-	4	8	1	2	-	2	-	4	-	-	21
	Män	2	-	16	8	4	-	-	6	-	4	-	-	40
	Totalt	2	-	20	16	5	2	-	8	-	8	-	-	61
Naturvetenskapligt	Kvinnor	-	-	1	2	-	-	1	1	-	-	-	-	5
	Män	-	-	5	2	-	-	-	-	-	2	-	-	9
	Totalt	-	-	6	4	-	-	1	1	-	2	-	-	14
Tekniskt	Kvinnor	-	-	-	2	-	-	-	-	-	-	-	-	2
	Män	-	-	1	13	-	-	-	2	-	2	-	-	18
	Totalt	-	-	1	15	-	-	-	2	-	2	-	-	20
Gemensamt/övrigt	Kvinnor	-	-	-	-	-	-	-	28	5	7	-	-	40
	Män	-	-	-	-	-	-	-	14	3	17	-	-	34
	Totalt	-	-	-	-	-	-	-	42	8	24	-	-	74

Tabell 2a (forts.)

Universitet/högskola	Kön	Tjänstekategori												Samtlig personal
		Professor	Forskar-assistent	Lektor	Adjunkt	Gäst- o tim- lärare	Annan Fo/Un- personal	Forskar- studer- ande	Admin. personal	Bibl.- personal	Teknisk personal	Lokal- vårdare	Arvo- dister	
Högskolan i Gävle	Kvinnor	2	-	40	136	-	9	8	139	17	24	-	16	391
	Män	18	-	82	111	-	15	9	63	4	51	-	21	374
	Totalt	20	-	122	247	-	24	17	202	21	75	-	37	765
Humanistisk- samhällsvetenskapligt	Kvinnor	2	-	26	71	-	4	4	1	-	1	-	-	109
	Män	6	-	47	54	-	2	1	2	-	1	-	-	113
	Totalt	8	-	73	125	-	6	5	3	-	2	-	-	222
Medicinskt	Kvinnor	-	-	5	34	-	2	1	-	-	-	-	-	42
	Män	3	-	1	4	-	10	-	-	-	-	-	-	18
	Totalt	3	-	6	38	-	12	1	-	-	-	-	-	60
Naturvetenskapligt	Kvinnor	-	-	8	21	-	2	-	-	-	-	-	-	31
	Män	1	-	16	31	-	-	-	-	-	2	-	-	50
	Totalt	1	-	24	52	-	2	-	-	-	2	-	-	81
Tekniskt	Kvinnor	-	-	1	10	-	1	3	-	-	1	-	-	16
	Män	8	-	18	22	-	3	8	-	-	8	-	-	67
	Totalt	8	-	19	32	-	4	11	-	-	9	-	-	83
Gemensamt/övrigt	Kvinnor	-	-	-	-	-	-	-	138	17	22	-	16	193
	Män	-	-	-	-	-	-	-	61	4	40	-	21	126
	Totalt	-	-	-	-	-	-	-	199	21	62	-	37	319
Högskolan i Halmstad	Kvinnor	3	2	27	55	6	1	13	95	11	9	13	47	282
	Män	19	1	63	74	9	-	21	26	5	28	-	37	283
	Totalt	22	3	90	129	15	1	34	121	16	37	13	84	565
Humanistisk- samhällsvetenskapligt	Kvinnor	1	-	17	24	5	1	3	3	-	-	-	-	54
	Män	5	-	40	42	5	-	1	3	-	-	-	-	96
	Totalt	6	-	57	66	10	1	4	6	-	-	-	-	150
Medicinskt	Kvinnor	1	2	5	29	-	-	2	-	-	-	-	-	39
	Män	-	-	2	1	-	-	-	-	-	-	-	-	3
	Totalt	1	2	7	30	-	-	2	-	-	-	-	-	42
Naturvetenskapligt	Kvinnor	1	-	1	1	1	-	-	-	-	-	-	-	4
	Män	4	1	7	4	3	-	2	-	-	1	-	-	22
	Totalt	5	1	8	5	4	-	2	-	-	1	-	-	26
Tekniskt	Kvinnor	-	-	4	1	-	-	8	2	-	-	-	-	15
	Män	10	-	14	27	1	-	18	1	-	3	-	-	74
	Totalt	10	-	18	28	1	-	26	3	-	3	-	-	89
Gemensamt/övrigt	Kvinnor	-	-	-	-	-	-	-	90	11	9	13	47	170
	Män	-	-	-	-	-	-	-	22	5	24	-	37	88
	Totalt	-	-	-	-	-	-	-	112	16	33	13	84	258
Högskolan Kristianstad	Kvinnor	2	-	32	143	-	-	5	63	6	12	17	40	320
	Män	8	-	50	74	-	-	3	19	3	34	-	25	216
	Totalt	10	-	82	217	-	-	8	82	9	46	17	65	536
Humanistisk- samhällsvetenskapligt	Kvinnor	1	-	19	70	-	-	5	7	-	2	-	-	104
	Män	3	-	29	40	-	-	-	4	-	1	-	-	77
	Totalt	4	-	48	110	-	-	5	11	-	3	-	-	181
Medicinskt	Kvinnor	-	-	8	62	-	-	-	1	-	3	-	-	74
	Män	3	-	2	2	-	-	1	-	-	-	-	-	8
	Totalt	3	-	10	64	-	-	1	1	-	3	-	-	82
Naturvetenskapligt	Kvinnor	1	-	4	7	-	-	-	-	-	2	-	-	14
	Män	1	-	13	11	-	-	1	-	-	1	-	-	27
	Totalt	2	-	17	18	-	-	1	-	-	3	-	-	41
Tekniskt	Kvinnor	-	-	1	4	-	-	-	1	-	-	-	-	6
	Män	1	-	6	21	-	-	1	1	-	16	-	-	46
	Totalt	1	-	7	25	-	-	1	2	-	16	-	-	52
Gemensamt/övrigt	Kvinnor	-	-	-	-	-	-	-	54	6	5	17	40	122
	Män	-	-	-	-	-	-	-	14	3	16	-	25	58
	Totalt	-	-	-	-	-	-	-	68	9	21	17	65	180

Tabell 2a (forts.)

Universitet/högskola	Kön	Tjänstekategori												Samtlig personal
		Professor	Forskar-assistent	Lektor	Adjunkt	Gäst- o- tim- lärare	Annan Fo/Un- personal	Forskar- studer- ande	Admin. personal	Bibl.- personal	Teknisk personal	Lokal- vårdare	Arvo- dister	
Högskolan i Skövde	Kvinnor	1	-	8	43	52	3	23	68	8	15	-	44	265
	Män	10	-	52	24	39	4	40	15	5	30	-	32	251
	Totalt	11	-	60	67	91	7	63	83	13	45	-	76	516
Humanistisk- samhällsvetenskapligt	Kvinnor	1	-	4	13	24	-	4	-	-	-	-	-	46
	Män	2	-	21	8	16	-	7	-	-	1	-	-	55
	Totalt	3	-	25	21	40	-	11	-	-	1	-	-	101
Medicinskt	Kvinnor	-	-	2	20	19	-	4	-	-	-	-	-	45
	Män	-	-	2	3	-	-	-	-	-	-	-	-	5
	Totalt	-	-	4	23	19	-	4	-	-	-	-	-	50
Tekniskt	Kvinnor	-	-	2	10	9	3	15	-	-	-	-	-	39
	Män	8	-	28	13	23	4	33	-	-	-	-	-	109
	Totalt	8	-	30	23	32	7	48	-	-	-	-	-	148
Gemensamt/övrigt	Kvinnor	-	-	-	-	-	-	-	68	8	15	-	44	135
	Män	-	-	1	-	-	-	-	15	5	29	-	32	82
	Totalt	-	-	1	-	-	-	-	83	13	44	-	76	217
Högskolan i Troll- hättan/Uddevalle	Kvinnor	-	-	27	113	7	-	6	85	19	9	-	12	278
	Män	2	-	44	94	2	3	8	31	-	38	-	8	230
	Totalt	2	-	71	207	9	3	14	116	19	47	-	20	508
Humanistisk- samhällsvetenskapligt	Kvinnor	-	-	17	57	5	-	4	2	-	-	-	-	85
	Män	-	-	24	64	-	1	2	3	-	1	-	2	97
	Totalt	-	-	41	121	5	1	6	5	-	1	-	2	182
Medicinskt	Kvinnor	-	-	5	43	2	-	-	-	-	-	-	-	50
	Män	-	-	2	5	-	-	1	1	-	-	-	-	9
	Totalt	-	-	7	48	2	-	1	1	-	-	-	-	59
Naturvetenskapligt	Kvinnor	-	-	4	5	-	-	-	-	-	-	-	-	9
	Män	-	-	3	4	1	-	-	-	-	-	-	-	8
	Totalt	-	-	7	9	1	-	-	-	-	-	-	-	17
Tekniskt	Kvinnor	-	-	1	8	-	-	2	-	-	1	-	1	13
	Män	2	-	15	21	1	1	5	1	-	3	-	1	50
	Totalt	2	-	16	29	1	1	7	1	-	4	-	2	63
Gemensamt/övrigt	Kvinnor	-	-	-	-	-	-	-	83	19	8	-	11	121
	Män	-	-	-	-	-	1	-	26	-	34	-	5	66
	Totalt	-	-	-	-	-	1	-	109	19	42	-	16	187
Idrottshögskolan i Stockholm	Kvinnor	-	-	6	11	-	1	3	11	3	6	-	-	41
	Män	3	3	11	12	-	1	2	7	1	11	-	-	51
	Totalt	3	3	17	23	-	2	5	18	4	17	-	-	92
Humanistisk- samhällsvetenskapligt	Kvinnor	-	-	2	11	-	-	1	-	-	2	-	-	16
	Män	1	1	4	10	-	-	1	-	-	2	-	-	19
	Totalt	1	1	6	21	-	-	2	-	-	4	-	-	35
Medicinskt	Kvinnor	-	-	4	-	-	1	2	2	-	3	-	-	12
	Män	2	2	7	2	-	1	1	1	-	5	-	-	21
	Totalt	2	2	11	2	-	2	3	3	-	8	-	-	33
Gemensamt/övrigt	Kvinnor	-	-	-	-	-	-	-	9	3	1	-	-	13
	Män	-	-	-	-	-	-	-	6	1	4	-	-	11
	Totalt	-	-	-	-	-	-	-	15	4	5	-	-	24

Tabell 2a (forts.)

Universitet/högskola	Kön	Tjänstekategori												Samtlig personal
		Professor	Forskar-assistent	Lektor	Adjunkt	Gäst- o- tim- lärare	Annan Fo/Un- personal	Forskar- studer- ande	Admin. personal	Bibl.- personal	Teknisk personal	Lokal- vårdare	Arvo- dister	
Lärarhögskolan i Stockholm	Kvinnor	6	1	46	136	68	4	10	116	14	27	15	23	466
	Män	11	-	24	52	20	1	9	33	5	45	5	9	214
	Totalt	17	1	70	188	88	5	19	149	19	72	20	32	680
Humanistisk-samhällsvetenskapligt	Kvinnor	6	1	40	118	48	4	8	5	-	10	-	-	240
	Män	10	-	21	43	11	1	7	3	-	6	-	-	102
	Totalt	16	1	61	161	59	5	15	8	-	16	-	-	342
Naturvetenskapligt	Kvinnor	-	-	5	17	19	-	1	-	-	2	-	-	44
	Män	1	-	3	8	9	-	2	-	-	1	-	-	24
	Totalt	1	-	8	25	28	-	3	-	-	3	-	-	68
Tekniskt	Kvinnor	-	-	1	1	1	-	1	-	-	-	-	-	4
	Män	-	-	-	-	-	-	-	-	-	1	-	-	1
	Totalt	-	-	1	1	1	-	1	-	-	1	-	-	5
Gemensamt/övrigt	Kvinnor	-	-	-	-	-	-	-	111	14	15	15	23	178
	Män	-	-	-	1	-	-	-	30	5	37	5	9	87
	Totalt	-	-	-	1	-	-	-	141	19	52	20	32	265
Södertörns högskola	Kvinnor	8	7	61	29	1	10	58	129	22	30	-	47	402
	Män	25	6	84	49	-	12	50	42	6	37	-	39	350
	Totalt	33	13	145	78	1	22	108	171	28	67	-	86	752
Humanistisk-samhällsvetenskapligt	Kvinnor	4	-	54	27	-	6	33	57	-	14	-	17	212
	Män	18	4	66	41	-	2	27	18	-	15	-	15	206
	Totalt	22	4	120	68	-	8	60	75	-	29	-	32	418
Naturvetenskapligt	Kvinnor	4	7	6	1	1	4	25	12	-	7	-	4	71
	Män	7	2	15	1	-	9	23	3	-	7	-	1	68
	Totalt	11	9	21	2	1	13	48	15	-	14	-	5	139
Tekniskt	Kvinnor	-	-	1	1	-	-	-	-	-	-	-	-	2
	Män	-	-	3	7	-	-	-	-	-	-	-	-	10
	Totalt	-	-	4	8	-	-	-	-	-	-	-	-	12
Gemensamt/övrigt	Kvinnor	-	-	-	-	-	-	-	60	22	9	-	26	117
	Män	-	-	-	-	-	1	-	21	6	15	-	23	66
	Totalt	-	-	-	-	-	1	-	81	28	24	-	49	183
Danshögskolan	Kvinnor	2	-	6	12	17	3	-	8	1	1	-	4	54
	Män	3	-	2	4	7	10	1	1	-	4	-	1	33
	Totalt	5	-	8	16	24	13	1	9	1	5	-	5	87
Humanistisk-samhällsvetenskapligt	Kvinnor	2	-	6	12	17	3	-	8	1	1	-	4	54
	Män	3	-	2	4	7	10	1	1	-	4	-	1	33
	Totalt	5	-	8	16	24	13	1	9	1	5	-	5	87
Dramatiska institutet	Kvinnor	2	-	6	7	-	-	-	17	-	3	-	-	35
	Män	5	-	10	9	-	-	1	3	1	13	-	-	42
	Totalt	7	-	16	16	-	-	1	20	1	16	-	-	77
Humanistisk-samhällsvetenskapligt	Kvinnor	2	-	6	7	-	-	-	17	-	3	-	-	35
	Män	5	-	10	9	-	-	1	3	1	13	-	-	42
	Totalt	7	-	16	16	-	-	1	20	1	16	-	-	77
Konstfack	Kvinnor	7	-	14	25	5	2	1	37	4	14	4	-	113
	Män	10	-	14	28	5	3	-	7	1	21	5	-	94
	Totalt	17	-	28	53	10	5	1	44	5	35	9	-	207
Humanistisk-samhällsvetenskapligt	Kvinnor	7	-	14	25	5	2	1	37	4	14	4	-	113
	Män	10	-	14	28	5	3	-	7	1	21	5	-	94
	Totalt	17	-	28	53	10	5	1	44	5	35	9	-	207
Kungl. Konsthögskolan	Kvinnor	5	-	3	5	-	-	-	16	-	2	-	1	32
	Män	8	-	5	6	-	-	-	1	2	7	-	1	30
	Totalt	13	-	8	11	-	-	-	17	2	9	-	2	62
Humanistisk-samhällsvetenskapligt	Kvinnor	5	-	3	5	-	-	-	16	-	2	-	1	32
	Män	8	-	5	6	-	-	-	1	2	7	-	1	30
	Totalt	13	-	8	11	-	-	-	17	2	9	-	2	62

Tabell 2a (forts.)

Universitet/högskola	Kön	Tjänstekategori												Samtlig personal
		Professor	Forskar-assistent	Lektor	Adjunkt	Gäst- o- tim- lärare	Annan Fo/Un- personal	Forskar- studer- ande	Admin. personal	Bibl.- personal	Teknisk personal	Lokal- vårdare	Arvo- dister	
Kungl. Musikhögskolan i Stockholm	Kvinnor	2	-	17	22	20	-	-	26	5	8	4	-	104
	Män	26	-	29	46	37	-	2	13	-	24	3	-	180
	Totalt	28	-	46	68	57	-	2	39	5	32	7	-	284
Humanistisk-samhällsvetenskapligt	Kvinnor	2	-	17	22	20	-	-	26	5	8	4	-	104
	Män	26	-	29	46	37	-	2	13	-	24	3	-	180
	Totalt	28	-	46	68	57	-	2	39	5	32	7	-	284
Operahögskolan i Stockholm	Kvinnor	-	-	-	7	1	-	-	5	-	-	-	-	13
	Män	3	-	-	5	1	-	-	3	-	3	-	-	15
	Totalt	3	-	-	12	2	-	-	8	-	3	-	-	28
Humanistisk-samhällsvetenskapligt	Kvinnor	-	-	-	7	1	-	-	5	-	-	-	-	13
	Män	3	-	-	5	1	-	-	3	-	3	-	-	15
	Totalt	3	-	-	12	2	-	-	8	-	3	-	-	28
Teaterhögskolan i Stockholm	Kvinnor	1	-	-	8	-	3	1	6	-	4	-	-	23
	Män	2	-	-	6	-	1	-	3	-	5	-	-	17
	Totalt	3	-	-	14	-	4	1	9	-	9	-	-	40
Humanistisk-samhällsvetenskapligt	Kvinnor	1	-	-	8	-	3	1	6	-	4	-	-	23
	Män	2	-	-	6	-	1	-	3	-	5	-	-	17
	Totalt	3	-	-	14	-	4	1	9	-	9	-	-	40
Beckmans Design-högskola	Kvinnor	-	-	-	-	15	-	-	3	-	-	-	-	18
	Män	-	-	-	-	12	-	-	1	-	2	-	-	15
	Totalt	-	-	-	-	27	-	-	4	-	2	-	-	33
Humanistisk-samhällsvetenskapligt	Kvinnor	-	-	-	-	15	-	-	3	-	-	-	-	18
	Män	-	-	-	-	12	-	-	1	-	2	-	-	15
	Totalt	-	-	-	-	27	-	-	4	-	2	-	-	33
Stockholms Musik-pedagogiska Institut	Kvinnor	-	-	-	6	4	-	-	2	-	-	-	-	12
	Män	-	-	1	11	1	-	-	2	-	-	-	-	15
	Totalt	-	-	1	17	5	-	-	4	-	-	-	-	27
Humanistisk-samhällsvetenskapligt	Kvinnor	-	-	-	6	4	-	-	2	-	-	-	-	12
	Män	-	-	1	11	1	-	-	2	-	-	-	-	15
	Totalt	-	-	1	17	5	-	-	4	-	-	-	-	27
Center f. Cognitiv Psyko-terapi o Utb. i Göteborg	Kvinnor	-	-	-	2	1	-	-	6	-	-	-	-	9
	Män	2	-	-	-	-	-	-	1	-	-	-	-	3
	Totalt	2	-	-	2	1	-	-	7	-	-	-	-	12
Medicinskt	Kvinnor	-	-	-	2	1	-	-	6	-	-	-	-	9
	Män	2	-	-	-	-	-	-	1	-	-	-	-	3
	Totalt	2	-	-	2	1	-	-	7	-	-	-	-	12
Ericastiftelsen	Kvinnor	-	-	1	5	-	2	-	9	-	3	-	4	24
	Män	-	-	1	3	-	-	-	1	-	1	-	2	8
	Totalt	-	-	2	8	-	2	-	10	-	4	-	6	32
Gemensamt/övrigt	Kvinnor	-	-	1	5	-	2	-	9	-	3	-	4	24
	Män	-	-	1	3	-	-	-	1	-	1	-	2	8
	Totalt	-	-	2	8	-	2	-	10	-	4	-	6	32
Ersta Sköndal högskola	Kvinnor	-	-	17	30	7	6	-	16	8	-	1	4	89
	Män	2	-	14	5	14	4	-	2	-	3	-	2	46
	Totalt	2	-	31	35	21	10	-	18	8	3	1	6	135
Humanistisk-samhällsvetenskapligt	Kvinnor	-	-	5	8	7	6	-	-	-	-	-	-	26
	Män	2	-	13	3	12	4	-	-	-	-	-	-	34
	Totalt	2	-	18	11	19	10	-	-	-	-	-	-	60
Medicinskt	Kvinnor	-	-	12	22	-	-	-	-	-	-	-	-	34
	Män	-	-	1	2	2	-	-	-	-	-	-	-	5
	Totalt	-	-	13	24	2	-	-	-	-	-	-	-	39
Gemensamt/övrigt	Kvinnor	-	-	-	-	-	-	-	16	8	-	1	4	29
	Män	-	-	-	-	-	-	-	2	-	3	-	2	7
	Totalt	-	-	-	-	-	-	-	18	8	3	1	6	36

Tabell 2a (forts.)

Universitet/högskola	Kön	Tjänstekategori												Samtidig personal
		Professor	Forskar-assistent	Lektor	Adjunkt	Gäst- o- tim- lärare	Annan Fo/Un- personal	Forskar- studer- ande	Admin. personal	Bibl.- personal	Teknisk personal	Lokal- vårdare	Arvo- dister	
Gammelkroppa skogsskola	Kvinnor	-	-	-	1	-	-	-	-	-	4	1	-	6
	Män	-	-	-	4	-	-	-	2	-	1	-	-	7
	Totalt	-	-	-	5	-	-	-	2	-	5	1	-	13
Naturvetenskapligt	Kvinnor	-	-	-	1	-	-	-	-	-	1	-	-	2
	Män	-	-	-	4	-	-	-	1	-	-	-	-	5
	Totalt	-	-	-	5	-	-	-	1	-	1	-	-	7
Gemensamt/övrigt	Kvinnor	-	-	-	-	-	-	-	-	-	3	1	-	4
	Män	-	-	-	-	-	-	-	1	-	1	-	-	2
	Totalt	-	-	-	-	-	-	-	1	-	4	1	-	6
Göteborgs Psyko- terapi Institut	Kvinnor	-	-	-	11	-	-	-	1	-	-	-	-	12
	Män	-	-	-	5	-	-	-	2	-	-	-	-	7
	Totalt	-	-	-	16	-	-	-	3	-	-	-	-	19
Humanistisk- samhällsvetenskapligt	Kvinnor	-	-	-	11	-	-	-	1	-	-	-	-	12
	Män	-	-	-	5	-	-	-	2	-	-	-	-	7
	Totalt	-	-	-	16	-	-	-	3	-	-	-	-	19
Johannelunds Teo- logiska högskola	Kvinnor	-	-	-	3	-	-	-	2	-	-	1	-	6
	Män	-	-	5	3	-	-	-	3	1	1	-	-	13
	Totalt	-	-	5	6	-	-	-	5	1	1	1	-	19
Humanistisk- samhällsvetenskapligt	Kvinnor	-	-	-	3	-	-	-	2	-	-	1	-	6
	Män	-	-	5	3	-	-	-	3	1	1	-	-	13
	Totalt	-	-	5	6	-	-	-	5	1	1	1	-	19
Linnéstadens Psyko- terapi Institut	Kvinnor	-	-	-	1	-	-	-	2	-	-	-	-	3
	Män	-	-	1	4	-	-	1	-	-	-	-	-	6
	Totalt	-	-	1	5	-	-	1	2	-	-	-	-	9
Humanistisk- samhällsvetenskapligt	Kvinnor	-	-	-	1	-	-	-	2	-	-	-	-	3
	Män	-	-	1	4	-	-	1	-	-	-	-	-	6
	Totalt	-	-	1	5	-	-	1	2	-	-	-	-	9
Otterhällans institut	Kvinnor	-	-	-	4	-	-	-	2	-	-	-	-	6
	Män	-	-	1	-	-	-	-	-	-	-	-	-	1
	Totalt	-	-	1	4	-	-	-	2	-	-	-	-	7
Humanistisk- samhällsvetenskapligt	Kvinnor	-	-	-	4	-	-	-	2	-	-	-	-	6
	Män	-	-	1	-	-	-	-	-	-	-	-	-	1
	Totalt	-	-	1	4	-	-	-	2	-	-	-	-	7
Psykoterapisällskapet i Stockholm AB	Kvinnor	-	-	1	8	-	-	-	2	-	-	-	-	11
	Män	-	-	2	3	-	-	-	-	-	-	-	-	5
	Totalt	-	-	3	11	-	-	-	2	-	-	-	-	16
Humanistisk- samhällsvetenskapligt	Kvinnor	-	-	1	8	-	-	-	2	-	-	-	-	11
	Män	-	-	2	3	-	-	-	-	-	-	-	-	5
	Totalt	-	-	3	11	-	-	-	2	-	-	-	-	16
Röda korsets högskola	Kvinnor	-	-	9	20	-	-	-	13	3	1	-	18	64
	Män	-	-	2	-	-	-	-	1	1	1	-	3	8
	Totalt	-	-	11	20	-	-	-	14	4	2	-	21	72
Humanistisk- samhällsvetenskapligt	Kvinnor	-	-	1	-	-	-	-	1	-	-	-	-	2
	Män	-	-	-	-	-	-	-	-	-	-	-	-	-
	Totalt	-	-	1	-	-	-	-	1	-	-	-	-	2
Medicinskt	Kvinnor	-	-	8	20	-	-	-	2	-	-	-	1	31
	Män	-	-	2	-	-	-	-	-	-	-	-	1	3
	Totalt	-	-	10	20	-	-	-	2	-	-	-	2	34
Gemensamt/övrigt	Kvinnor	-	-	-	-	-	-	-	10	3	1	-	17	31
	Män	-	-	-	-	-	-	-	1	1	1	-	2	5
	Totalt	-	-	-	-	-	-	-	11	4	2	-	19	36

Tabell 2a (forts.)

Universitet/högskola	Kön	Tjänstekategori												Samtlig personal
		Professor	Forskar-assistent	Lektor	Adjunkt	Gäst- o- tim- lärare	Annan Fo/Un- personal	Forskar- studer- ande	Admin. personal	Bibl.- personal	Teknisk personal	Lokal- vårdare	Arvo- dister	
S:t Lukas	Kvinnor	-	-	-	4	25	-	-	3	-	1	-	-	33
	Män	-	-	1	-	10	-	-	-	-	-	-	-	11
	Totalt	-	-	1	4	35	-	-	3	-	1	-	-	44
Humanistisk- samhällsvetenskapligt	Kvinnor	-	-	-	4	25	-	-	3	-	1	-	-	33
	Män	-	-	1	-	10	-	-	-	-	-	-	-	11
	Totalt	-	-	1	4	35	-	-	3	-	1	-	-	44
Sophiahemmet Högskola	Kvinnor	-	-	10	27	-	-	7	8	7	12	-	-	71
	Män	-	-	5	-	-	-	-	3	-	5	-	-	13
	Totalt	-	-	15	27	-	-	7	11	7	17	-	-	84
Humanistisk- samhällsvetenskapligt	Kvinnor	-	-	-	1	-	-	-	-	-	1	-	-	2
	Män	-	-	2	-	-	-	-	-	-	-	-	-	2
	Totalt	-	-	2	1	-	-	-	-	-	1	-	-	4
Medicinskt	Kvinnor	-	-	10	26	-	-	7	1	-	11	-	-	55
	Män	-	-	3	-	-	-	-	-	-	-	-	-	3
	Totalt	-	-	13	26	-	-	7	1	-	11	-	-	58
Gemensamt/övrigt	Kvinnor	-	-	-	-	-	-	-	7	7	-	-	-	14
	Män	-	-	-	-	-	-	-	3	-	5	-	-	8
	Totalt	-	-	-	-	-	-	-	10	7	5	-	-	22
Stockholms akademi för psykioterapiutbildn.	Kvinnor	-	-	-	-	-	-	-	2	-	-	-	-	2
	Män	-	-	-	-	-	-	-	1	-	-	-	-	1
	Totalt	-	-	-	-	-	-	-	3	-	-	-	-	3
Humanistisk- samhällsvetenskapligt	Kvinnor	-	-	-	-	-	-	-	2	-	-	-	-	2
	Män	-	-	-	-	-	-	-	1	-	-	-	-	1
	Totalt	-	-	-	-	-	-	-	3	-	-	-	-	3
Svenska föreningen för Klinisk & Exp. Hypnos	Kvinnor	-	-	-	4	-	-	-	-	-	-	-	-	4
	Män	-	-	1	1	-	-	-	-	-	-	-	-	2
	Totalt	-	-	1	5	-	-	-	-	-	-	-	-	6
Humanistisk- samhällsvetenskapligt	Kvinnor	-	-	-	4	-	-	-	-	-	-	-	-	4
	Män	-	-	1	1	-	-	-	-	-	-	-	-	2
	Totalt	-	-	1	5	-	-	-	-	-	-	-	-	6
Svenska institutet för kognitiv psykoterapi	Kvinnor	-	-	1	-	1	-	-	-	-	-	-	-	2
	Män	-	-	-	1	1	-	-	-	-	-	-	-	2
	Totalt	-	-	1	1	2	-	-	-	-	-	-	-	4
Humanistisk- samhällsvetenskapligt	Kvinnor	-	-	1	-	1	-	-	-	-	-	-	-	2
	Män	-	-	-	1	1	-	-	-	-	-	-	-	2
	Totalt	-	-	1	1	2	-	-	-	-	-	-	-	4
Svenska psykoanalytiska Instituten	Kvinnor	1	-	-	-	-	-	-	1	-	-	-	-	2
	Män	-	-	-	2	-	-	-	-	-	-	-	-	2
	Totalt	1	-	-	2	-	-	-	1	-	-	-	-	4
Medicinskt	Kvinnor	1	-	-	-	-	-	-	1	-	-	-	-	2
	Män	-	-	-	2	-	-	-	-	-	-	-	-	2
	Totalt	1	-	-	2	-	-	-	1	-	-	-	-	4
Svenska psykoana- lytiska sällskapet	Kvinnor	-	-	-	-	2	-	-	-	-	-	-	-	2
	Män	-	-	-	-	4	-	-	-	-	-	-	-	4
	Totalt	-	-	-	-	6	-	-	-	-	-	-	-	6
Humanistisk- samhällsvetenskapligt	Kvinnor	-	-	-	-	2	-	-	-	-	-	-	-	2
	Män	-	-	-	-	4	-	-	-	-	-	-	-	4
	Totalt	-	-	-	-	6	-	-	-	-	-	-	-	6
Teologiska Högskolan, Stockholm	Kvinnor	-	-	3	1	-	1	-	6	1	-	-	-	12
	Män	-	-	8	-	-	-	-	-	-	1	-	-	9
	Totalt	-	-	11	1	-	1	-	6	1	1	-	-	21
Humanistisk- samhällsvetenskapligt	Kvinnor	-	-	3	1	-	1	-	6	1	-	-	-	12
	Män	-	-	8	-	-	-	-	-	-	1	-	-	9
	Totalt	-	-	11	1	-	1	-	6	1	1	-	-	21

Tabell 2a (forts.)

Universitet/högskola	Kön	Tjänstekategori												
		Vetenskapsområde	Professor	Forskar- assistent	Lektor	Adjunkt	Gäst- o tim- lärare	Annan Fo/Un- personal	Forskar- studer- ande	Admin. personal	Bibl.- personal	Teknisk personal	Lokal- vårdare	Arvo- dister
Örebro Teologiska Högskola	Kvinnor	-	-	-	2	-	-	-	2	1	-	-	-	5
	Män	-	-	5	7	-	-	-	1	1	-	-	-	14
	Totalt	-	-	5	9	-	-	-	3	2	-	-	-	19
Humanistisk- samhällsvetenskapligt	Kvinnor	-	-	-	2	-	-	-	-	-	-	-	-	2
	Män	-	-	5	7	-	-	-	-	-	-	-	-	12
	Totalt	-	-	5	9	-	-	-	-	-	-	-	-	14
Gemensamt/övrigt	Kvinnor	-	-	-	-	-	-	-	2	1	-	-	-	3
	Män	-	-	-	-	-	-	-	1	1	-	-	-	2
	Totalt	-	-	-	-	-	-	-	3	2	-	-	-	5

Tabell 2b (forts.)

Universitet/högskola	Kön	Tjänstekategori												Samtlig personal
		Professör	Forskar-assistent	Lektor	Adjunkt	Gäst- o tim-lärare	Annan Fo/Un-personal	Forskar-studer-ande	Admin. personal	Bibl.-personal	Teknisk personal	Lokal-vårdare	Arvo-dister	
Stockholms universitet	Kvinnor	61,3	38,3	166,4	94,6	19,1	216,0	396,5	496,1	82,8	184,4	22,9	1,9	1 780,2
	Män	260,9	77,3	277,6	88,4	23,0	233,0	318,3	150,0	25,8	265,7	13,3	0,3	1 733,5
	Totalt	322,1	115,6	444,0	183,0	42,1	449,0	714,8	646,1	108,6	450,1	36,1	2,2	3 513,7
Humanistisk-samhällsvetenskapligt	Kvinnor	39,4	16,1	137,7	84,6	19,1	135,1	210,6	233,3	1,7	34,5	-	0,9	913,0
	Män	148,3	23,3	188,4	69,7	22,5	112,6	138,1	49,1	-	53,5	-	0,3	805,7
	Totalt	187,7	39,4	326,0	154,3	41,6	247,7	348,6	282,4	1,7	88,1	-	1,2	1 718,7
Medicinskt	Kvinnor	-	-	-	1,0	-	1,0	3,0	-	-	1,0	-	-	6,0
	Män	-	-	-	-	-	0,5	1,0	-	-	-	-	-	1,5
	Totalt	-	-	-	1,0	-	1,5	4,0	-	-	1,0	-	-	7,5
Naturvetenskapligt	Kvinnor	21,9	21,3	25,7	4,7	-	77,9	176,9	87,3	1,0	107,2	-	0,9	524,7
	Män	110,6	54,0	76,3	8,2	0,5	117,9	173,3	19,4	-	129,9	-	-	689,9
	Totalt	132,4	75,3	102,0	12,9	0,5	195,8	350,2	106,7	1,0	237,0	-	0,9	1 214,6
Tekniskt	Kvinnor	-	1,0	3,0	4,0	-	1,0	6,0	7,0	-	3,2	-	-	25,3
	Män	2,0	-	13,0	10,5	-	2,0	6,0	1,7	-	16,9	-	-	52,0
	Totalt	2,0	1,0	16,0	14,5	-	3,0	12,0	8,7	-	20,1	-	-	77,3
Gemensamt/övrigt	Kvinnor	-	-	-	0,3	-	1,0	-	168,4	80,1	38,5	22,9	-	311,3
	Män	-	-	-	-	-	-	-	79,8	25,8	65,5	13,3	0,0	184,4
	Totalt	-	-	-	0,3	-	1,0	-	248,3	105,9	104,0	36,1	0,0	495,7
Umeå universitet	Kvinnor	40,6	36,9	163,3	262,0	1,7	75,0	318,6	467,4	62,1	309,7	85,0	48,1	1 870,3
	Män	191,7	53,0	308,1	228,2	2,3	107,3	259,6	159,1	26,2	379,0	8,4	59,5	1 782,4
	Totalt	232,3	89,9	471,4	490,1	4,0	182,3	578,2	626,5	88,2	688,7	93,4	107,6	3 652,7
Humanistisk-samhällsvetenskapligt	Kvinnor	16,2	20,1	95,6	143,3	-	40,1	133,4	15,8	-	1,0	-	-	465,4
	Män	52,3	19,7	145,5	139,0	0,1	45,0	95,6	8,7	-	11,6	-	-	517,3
	Totalt	68,5	39,7	241,1	282,3	0,1	85,1	229,0	24,5	-	12,6	-	-	982,7
Medicinskt	Kvinnor	20,4	9,3	45,5	83,0	1,0	14,1	88,1	1,0	-	127,4	-	-	389,8
	Män	81,9	11,8	63,8	20,1	0,3	13,7	46,6	0,8	-	56,0	-	-	295,0
	Totalt	102,3	21,1	109,3	103,2	1,3	27,8	134,7	1,8	-	183,4	-	-	684,8
Naturvetenskapligt	Kvinnor	4,0	6,8	15,2	10,5	0,7	12,4	80,0	-	-	39,8	-	-	169,3
	Män	48,3	18,5	74,4	15,8	2,0	33,1	93,7	1,8	-	24,3	-	-	311,6
	Totalt	52,3	25,3	89,6	26,3	2,7	45,4	173,7	1,8	-	64,1	-	-	481,0
Tekniskt	Kvinnor	-	-	4,0	6,3	-	5,7	8,2	0,4	-	1,0	-	-	25,6
	Män	9,3	2,0	24,4	42,2	-	13,9	19,0	2,2	-	20,1	-	-	133,0
	Totalt	9,3	2,0	28,4	48,5	-	19,5	27,2	2,6	-	21,1	-	-	158,5
Gemensamt/övrigt	Kvinnor	-	0,8	3,0	18,9	-	2,8	9,0	450,2	62,1	140,5	85,0	48,1	820,3
	Män	-	1,0	-	11,2	-	1,8	4,7	145,7	26,2	267,1	8,4	59,5	525,5
	Totalt	-	1,8	3,0	30,0	-	4,5	13,7	596,0	88,2	407,5	93,4	107,6	1 345,7
Linköpings universitet	Kvinnor	28,9	34,0	147,3	177,0	53,6	6,5	302,6	522,4	63,8	138,8	74,4	12,6	1 561,8
	Män	211,1	59,8	305,8	169,2	50,5	12,5	409,0	88,9	22,7	277,7	4,8	12,6	1 624,5
	Totalt	240,0	93,8	453,1	346,1	104,1	19,0	711,6	611,4	86,5	416,5	79,1	25,2	3 186,2
Humanistisk-samhällsvetenskapligt	Kvinnor	9,7	13,8	61,8	62,3	21,5	-	129,8	62,4	32,4	2,0	-	0,3	395,7
	Män	40,7	10,0	103,7	57,8	20,3	0,5	76,6	13,3	15,9	7,0	-	-	345,8
	Totalt	50,4	23,8	165,4	120,1	41,7	0,5	206,4	75,7	48,3	9,0	-	0,3	741,5
Medicinskt	Kvinnor	13,2	10,7	45,9	82,0	21,9	3,0	72,8	25,7	12,5	60,3	-	-	347,7
	Män	57,8	8,0	35,7	13,9	4,5	-	19,9	1,5	2,0	14,7	-	0,0	157,9
	Totalt	71,0	18,7	81,6	95,9	26,3	3,0	92,6	27,2	14,5	75,0	-	0,0	505,6
Naturvetenskapligt	Kvinnor	1,0	3,0	12,3	4,1	1,5	-	20,0	8,8	1,0	8,1	-	-	59,6
	Män	10,0	3,0	35,5	11,0	5,0	-	13,2	-	1,0	9,7	-	-	88,4
	Totalt	11,0	6,0	47,8	15,1	6,5	-	33,2	8,8	2,0	17,8	-	-	148,0
Tekniskt	Kvinnor	5,0	5,6	24,1	16,7	5,7	3,5	78,2	45,2	2,4	14,1	-	-	200,3
	Män	101,6	38,8	129,5	85,5	19,4	12,0	299,3	8,8	1,0	54,3	-	-	750,1
	Totalt	106,6	44,4	153,6	102,2	25,1	15,5	377,5	53,9	3,4	68,4	-	-	950,4
Gemensamt/övrigt	Kvinnor	-	1,0	3,3	12,0	3,1	-	2,0	380,5	15,6	54,4	74,4	12,3	558,5
	Män	1,0	-	1,5	1,0	1,4	-	-	65,4	2,8	191,9	4,8	12,6	282,3
	Totalt	1,0	1,0	4,8	13,0	4,5	-	2,0	445,9	18,4	246,3	79,1	24,9	840,8

Tabell 2b (forts.)

Universitet/högskola	Kön	Tjänstekategori												Samtlig personal
		Professör	Forskar-assistent	Lektor	Adjunkt	Gäst- o tim-lärare	Annan Fo/Un-personal	Forskar-studer-ande	Admin. personal	Bibl.-personal	Teknisk personal	Lokal-vårdare	Arvo-dister	
Karolinska institutet	Kvinnor	46,0	26,7	63,2	175,3	-	322,0	372,7	582,0	50,2	592,1	-	34,9	2 265,0
	Män	228,3	33,6	71,4	34,7	-	336,2	192,7	92,0	20,8	208,6	-	16,6	1 234,8
	Totalt	274,2	60,3	134,6	210,0	-	658,2	565,5	673,9	71,0	800,7	-	51,5	3 499,8
Medicinskt	Kvinnor	46,0	26,7	63,2	175,3	-	322,0	372,7	582,0	50,2	592,1	-	34,9	2 265,0
	Män	228,3	33,6	71,4	34,7	-	336,2	192,7	92,0	20,8	208,6	-	16,6	1 234,8
	Totalt	274,2	60,3	134,6	210,0	-	658,2	565,5	673,9	71,0	800,7	-	51,5	3 499,8
Kungl. Tekniska högskol	Kvinnor	13,9	10,0	31,4	43,6	1,5	65,8	238,5	463,8	27,7	73,8	-	2,7	972,5
	Män	205,5	40,5	212,5	154,8	7,8	210,3	641,4	209,5	8,8	340,7	-	4,0	2 035,7
	Totalt	219,4	50,5	243,8	198,3	9,3	276,1	879,9	673,3	36,5	414,4	-	6,7	3 008,2
Tekniskt	Kvinnor	13,9	10,0	31,4	43,6	1,5	65,8	238,5	463,8	27,7	73,8	-	2,7	972,5
	Män	205,5	40,5	212,5	154,8	7,8	210,3	641,4	209,5	8,8	340,7	-	4,0	2 035,7
	Totalt	219,4	50,5	243,8	198,3	9,3	276,1	879,9	673,3	36,5	414,4	-	6,7	3 008,2
Chalmers tekniska högskola	Kvinnor	10,5	20,8	38,1	11,5	5,4	19,1	196,9	276,3	32,4	139,8	-	17,9	768,6
	Män	141,4	74,9	226,9	79,2	11,3	69,5	519,5	68,4	5,2	381,7	-	42,1	1 619,9
	Totalt	151,9	95,7	264,9	90,7	16,7	88,6	716,4	344,7	37,6	521,5	-	60,0	2 388,6
Tekniskt	Kvinnor	10,5	20,8	38,1	11,5	5,4	19,1	196,9	276,3	32,4	139,8	-	17,9	768,6
	Män	141,4	74,9	226,9	79,2	11,3	69,5	519,5	68,4	5,2	381,7	-	42,1	1 619,9
	Totalt	151,9	95,7	264,9	90,7	16,7	88,6	716,4	344,7	37,6	521,5	-	60,0	2 388,6
Luleå tekniska universitet	Kvinnor	2,8	3,0	35,7	139,9	0,8	9,2	100,9	207,4	33,4	70,0	6,3	14,0	623,3
	Män	76,4	0,5	128,8	147,1	1,2	20,4	177,4	51,4	6,5	157,9	-	21,0	788,5
	Totalt	79,2	3,5	164,5	286,9	2,0	29,6	278,3	258,8	39,9	227,9	6,3	35,0	1 411,8
Humanistisk-samhällsvetenskapligt	Kvinnor	1,3	-	15,2	76,3	0,8	-	23,7	2,0	-	1,8	-	-	120,9
	Män	14,0	-	22,8	76,5	-	3,0	12,8	1,0	-	2,0	-	-	132,0
	Totalt	15,3	-	38,0	152,8	0,8	3,0	36,4	3,0	-	3,8	-	-	252,9
Medicinskt	Kvinnor	-	-	4,5	53,3	-	-	-	-	-	-	-	-	57,8
	Män	0,6	-	2,8	6,7	0,7	0,5	-	-	-	-	-	-	11,3
	Totalt	0,6	-	7,3	60,0	0,7	0,5	-	-	-	-	-	-	69,0
Tekniskt	Kvinnor	1,6	3,0	16,0	10,4	-	9,2	77,3	-	-	12,2	-	-	129,6
	Män	61,8	0,5	103,3	63,9	0,5	16,9	164,7	2,0	-	50,7	-	-	464,1
	Totalt	63,4	3,5	119,3	74,2	0,5	26,1	241,9	2,0	-	62,9	-	-	593,7
Gemensamt/övrigt	Kvinnor	-	-	-	-	-	-	-	205,4	33,4	56,0	6,3	14,0	315,1
	Män	-	-	-	-	-	-	-	48,4	6,5	105,2	-	21,0	181,1
	Totalt	-	-	-	-	-	-	-	253,8	39,9	161,2	6,3	35,0	496,2
Handelshögskolan i Stockholm	Kvinnor	2,2	-	11,8	1,1	-	-	18,6	56,9	14,5	12,7	6,0	1,5	125,2
	Män	40,5	-	37,0	2,5	-	2,0	24,5	8,5	2,0	16,6	3,0	2,0	138,6
	Totalt	42,7	-	48,8	3,6	-	2,0	43,1	65,4	16,5	29,3	9,0	3,5	263,9
Humanistisk-samhällsvetenskapligt	Kvinnor	2,2	-	11,8	1,1	-	-	18,6	-	-	-	-	1,0	34,7
	Män	40,5	-	37,0	2,5	-	2,0	24,5	0,4	-	-	-	0,6	107,5
	Totalt	42,7	-	48,8	3,6	-	2,0	43,1	0,4	-	-	-	1,6	142,2
Gemensamt/övrigt	Kvinnor	-	-	-	-	-	-	-	56,9	14,5	12,7	6,0	0,5	90,6
	Män	-	-	-	-	-	-	-	8,1	2,0	16,6	3,0	1,4	31,1
	Totalt	-	-	-	-	-	-	-	65,0	16,5	29,3	9,0	1,9	121,7
Sveriges lantbruks-universitet	Kvinnor	34,8	38,2	30,3	84,6	1,0	201,8	257,9	344,3	32,5	314,6	74,4	26,4	1 440,6
	Män	143,8	35,4	68,3	67,4	-	365,6	192,8	129,6	20,1	414,0	6,0	24,1	1 466,9
	Totalt	178,6	73,5	98,6	152,0	1,0	567,4	450,7	474,0	52,6	728,6	80,4	50,5	2 907,6
SLU	Kvinnor	34,8	38,2	30,3	84,6	1,0	201,8	257,9	344,3	32,5	314,6	74,4	26,4	1 440,6
	Män	143,8	35,4	68,3	67,4	-	365,6	192,8	129,6	20,1	414,0	6,0	24,1	1 466,9
	Totalt	178,6	73,5	98,6	152,0	1,0	567,4	450,7	474,0	52,6	728,6	80,4	50,5	2 907,6

Tabell 2b (forts.)

Universitet/högskola	Kön	Tjänstekategori											Samtlig personal	
		Professör	Forskar-assistent	Lektor	Adjunkt	Gäst- o tim-lärare	Annan Fo/Un-personal	Forskar-studer-ande	Admin. personal	Bibl.-personal	Teknisk personal	Lokal- vårdare		Arvo-dister
Karlstads universitet	Kvinnor	6,0	2,0	45,4	172,6	2,1	6,1	55,5	182,1	23,4	48,2	23,6	20,3	586,9
	Män	30,7	3,0	112,9	144,2	2,1	3,7	63,1	37,5	2,0	78,1	-	13,4	490,7
	Totalt	36,6	5,0	158,3	316,8	4,2	9,8	118,6	219,6	25,4	126,3	23,6	33,7	1 077,6
Humanistisk-samhällsvetenskapligt	Kvinnor	4,8	1,0	26,9	98,2	0,9	4,4	34,0	59,4	-	18,5	-	7,6	255,6
	Män	16,4	2,0	66,6	88,9	1,0	3,0	27,1	8,4	-	19,4	-	7,3	240,0
	Totalt	21,1	3,0	93,5	187,1	1,9	7,4	61,1	67,8	-	37,9	-	14,9	495,6
Medicinskt	Kvinnor	-	-	9,3	43,5	-	0,5	3,8	10,2	-	0,5	-	0,3	68,0
	Män	-	-	1,0	1,2	0,2	-	-	-	-	-	-	0,3	2,7
	Totalt	-	-	10,3	44,6	0,2	0,5	3,8	10,2	-	0,5	-	0,6	70,7
Naturvetenskapligt	Kvinnor	0,2	1,0	8,2	18,1	1,0	1,2	11,0	11,2	-	8,8	-	1,7	62,3
	Män	9,3	-	25,8	22,7	0,9	-	22,0	-	-	7,9	-	0,4	89,0
	Totalt	9,5	1,0	33,9	40,7	1,9	1,2	33,0	11,2	-	16,7	-	2,2	151,2
Tekniskt	Kvinnor	1,0	-	1,0	11,8	0,2	-	6,7	12,9	-	4,5	-	2,4	40,3
	Män	5,1	1,0	18,6	31,5	-	0,7	14,1	1,5	-	14,7	-	1,8	88,8
	Totalt	6,1	1,0	19,6	43,3	0,2	0,7	20,7	14,4	-	19,2	-	4,1	129,1
Gemensamt/övrigt	Kvinnor	-	-	-	1,0	-	-	-	88,5	23,4	15,9	23,6	8,4	160,7
	Män	-	-	1,0	-	-	-	-	27,6	2,0	36,1	-	3,6	70,3
	Totalt	-	-	1,0	1,0	-	-	-	116,1	25,4	52,0	23,6	12,0	231,0
Växjö universitet	Kvinnor	5,0	1,0	34,6	80,2	11,5	5,0	64,7	106,4	19,7	26,0	26,5	5,4	385,7
	Män	28,8	1,5	87,1	105,7	8,7	6,8	64,0	45,7	5,8	49,9	-	9,9	413,7
	Totalt	33,7	2,5	121,6	185,8	20,1	11,8	128,7	152,1	25,5	75,9	26,5	15,3	799,4
Humanistisk-samhällsvetenskapligt	Kvinnor	3,0	1,0	28,8	51,8	11,5	2,3	47,2	23,5	-	6,0	-	3,1	178,0
	Män	18,4	1,5	60,5	67,3	8,0	0,5	31,6	10,9	-	5,5	-	5,8	209,8
	Totalt	21,3	2,5	89,2	119,1	19,4	2,8	78,8	34,4	-	11,5	-	8,9	387,8
Medicinskt	Kvinnor	1,0	-	4,8	17,6	-	-	4,5	-	-	-	-	-	27,9
	Män	-	-	3,0	2,0	-	-	0,5	0,1	-	-	-	0,1	5,6
	Totalt	1,0	-	7,8	19,6	-	-	5,0	0,1	-	-	-	0,1	33,5
Naturvetenskapligt	Kvinnor	-	-	1,0	8,4	-	1,5	4,0	1,3	-	1,0	-	0,1	17,2
	Män	2,5	-	10,6	12,0	0,2	1,5	11,4	0,6	-	1,0	-	0,3	40,0
	Totalt	2,5	-	11,6	20,4	0,2	3,0	15,4	1,9	-	2,0	-	0,3	57,2
Tekniskt	Kvinnor	1,0	-	-	2,4	-	1,2	9,0	8,8	-	4,2	-	0,1	26,6
	Män	7,9	-	13,1	24,4	0,5	4,8	20,5	6,1	-	10,5	-	1,1	88,9
	Totalt	8,9	-	13,1	26,8	0,5	6,0	29,5	14,9	-	14,7	-	1,2	115,4
Gemensamt/övrigt	Kvinnor	-	-	-	-	-	-	-	72,9	19,7	14,8	26,5	2,2	136,0
	Män	-	-	-	-	-	-	-	28,0	5,8	32,9	-	2,7	69,4
	Totalt	-	-	-	-	-	-	-	100,8	25,5	47,7	26,5	4,9	205,4
Örebro universitet	Kvinnor	15,0	0,9	60,9	120,2	0,6	8,5	72,8	219,4	25,4	25,2	20,1	17,3	586,2
	Män	34,1	1,8	97,9	114,1	1,8	10,0	63,2	73,0	14,0	72,5	1,7	17,9	502,0
	Totalt	49,1	2,7	158,8	234,3	2,5	18,5	136,0	292,4	39,4	97,7	21,8	35,2	1 088,2
Humanistisk-samhällsvetenskapligt	Kvinnor	10,2	0,9	47,9	62,5	0,6	3,0	49,0	30,1	-	1,0	-	-	205,2
	Män	26,4	-	66,4	82,9	1,3	5,5	39,6	16,1	-	3,0	-	0,3	241,5
	Totalt	36,6	0,9	114,3	145,3	2,0	8,5	88,6	46,2	-	4,0	-	0,3	446,7
Medicinskt	Kvinnor	2,8	-	9,5	52,0	-	2,5	7,2	2,5	-	0,2	-	-	76,6
	Män	0,7	1,8	6,9	5,8	-	1,0	1,9	-	-	1,0	-	-	19,1
	Totalt	3,5	1,8	16,4	57,7	-	3,5	9,1	2,5	-	1,2	-	-	95,7
Naturvetenskapligt	Kvinnor	1,0	-	2,0	3,8	-	3,0	9,8	-	-	2,0	-	-	21,6
	Män	3,0	-	13,5	6,0	0,5	3,0	7,2	4,5	-	1,0	-	-	38,7
	Totalt	4,0	-	15,5	9,8	0,5	6,0	17,0	4,5	-	3,0	-	-	60,3
Tekniskt	Kvinnor	1,0	-	1,5	2,0	-	-	6,8	3,0	-	-	-	-	14,3
	Män	4,0	-	11,1	19,5	-	0,5	14,5	2,6	-	3,8	-	-	56,0
	Totalt	5,0	-	12,6	21,5	-	0,5	21,3	5,6	-	3,8	-	-	70,3
Gemensamt/övrigt	Kvinnor	-	-	-	-	-	-	-	183,9	25,4	22,0	20,1	17,3	268,6
	Män	-	-	-	-	-	-	-	49,8	14,0	63,7	1,7	17,6	146,8
	Totalt	-	-	-	-	-	-	-	233,7	39,4	85,7	21,8	34,9	415,4

Tabell 2b (forts.)

Universitet/högskola	Kön	Tjänstekategori												Samtlig personal
		Professör	Forskar-assistent	Lektor	Adjunkt	Gäst- o tim-lärare	Annan Fo/Un-personal	Forskar-studer-ande	Admin. personal	Bibl.-personal	Teknisk personal	Lokal- vårdare	Arvo-dister	
Blekinge tekniska högskola	Kvinnor	4,1	-	11,1	52,4	0,2	3,1	21,8	72,3	11,3	21,1	-	4,9	202,2
	Män	14,1	1,0	37,6	50,7	0,2	4,7	46,5	25,6	3,0	62,8	-	7,0	253,1
	Totalt	18,1	1,0	48,7	103,1	0,4	7,8	68,3	97,9	14,3	83,9	-	12,0	455,4
Humanistisk-samhällsvetenskapligt	Kvinnor	1,0	-	6,0	15,6	-	1,9	5,5	1,5	-	1,0	-	-	32,5
	Män	1,7	1,0	9,8	12,3	-	1,0	6,0	-	-	-	-	-	31,7
	Totalt	2,7	1,0	15,8	27,9	-	2,9	11,5	1,5	-	1,0	-	-	64,2
Medicinskt	Kvinnor	1,0	-	0,8	21,4	-	-	6,0	-	-	-	-	-	29,2
	Män	-	-	0,3	5,3	-	-	-	-	-	-	-	-	5,6
	Totalt	1,0	-	1,1	26,7	-	-	6,0	-	-	-	-	-	34,8
Naturvetenskapligt	Kvinnor	-	-	1,0	1,0	-	-	-	-	-	-	-	-	2,0
	Män	2,0	-	4,8	5,0	-	-	-	-	-	-	-	-	11,8
	Totalt	2,0	-	5,8	6,0	-	-	-	-	-	-	-	-	13,8
Tekniskt	Kvinnor	2,1	-	3,3	14,4	0,2	1,2	10,3	3,8	-	3,6	-	-	38,8
	Män	10,4	-	22,8	28,2	0,2	3,7	40,5	-	-	22,8	-	-	128,5
	Totalt	12,5	-	26,1	42,6	0,4	4,9	50,8	3,8	-	26,4	-	-	167,3
Gemensamt/övrigt	Kvinnor	-	-	-	-	-	-	-	67,0	11,3	16,5	-	4,9	99,7
	Män	-	-	-	-	-	-	-	25,6	3,0	40,0	-	7,0	75,6
	Totalt	-	-	-	-	-	-	-	92,6	14,3	56,5	-	12,0	175,4
Högskolan i Jönköping	Kvinnor	2,0	-	31,7	114,9	-	6,8	33,0	98,0	19,5	20,8	18,6	14,2	359,5
	Män	26,6	-	65,1	68,6	-	8,0	36,2	30,8	6,8	41,7	0,9	13,3	297,9
	Totalt	28,6	-	96,8	183,5	-	14,8	69,2	128,8	26,3	62,5	19,5	27,5	657,4
Humanistisk-samhällsvetenskapligt	Kvinnor	2,0	-	15,7	48,2	-	4,3	28,0	-	-	2,0	-	-	100,2
	Män	16,2	-	29,5	31,8	-	6,0	24,3	-	-	-	-	-	107,7
	Totalt	18,2	-	45,2	80,0	-	10,3	52,3	-	-	2,0	-	-	207,9
Medicinskt	Kvinnor	-	-	13,0	56,5	-	1,0	1,0	2,0	-	2,0	-	-	75,5
	Män	1,3	-	5,7	11,5	-	-	1,0	1,0	-	1,0	-	-	21,5
	Totalt	1,3	-	18,7	68,0	-	1,0	2,0	3,0	-	3,0	-	-	97,0
Naturvetenskapligt	Kvinnor	-	-	1,0	2,5	-	-	-	-	-	-	-	-	3,5
	Män	-	-	10,3	11,6	-	-	-	-	-	-	-	-	21,9
	Totalt	-	-	11,3	14,1	-	-	-	-	-	-	-	-	25,4
Tekniskt	Kvinnor	-	-	2,0	7,7	-	-	4,0	-	-	2,0	-	-	15,7
	Män	9,1	-	19,6	13,7	-	1,0	10,9	-	-	2,0	-	-	56,3
	Totalt	9,1	-	21,6	21,4	-	1,0	14,9	-	-	4,0	-	-	72,0
Gemensamt/övrigt	Kvinnor	-	-	-	-	-	1,5	-	96,0	19,5	14,8	18,6	14,2	164,6
	Män	-	-	-	-	-	1,0	-	29,8	6,8	38,7	0,9	13,3	90,5
	Totalt	-	-	-	-	-	2,5	-	125,8	26,3	53,5	19,5	27,5	255,1
Högskolan i Kalmar	Kvinnor	5,0	1,0	25,7	89,9	1,0	2,5	26,4	117,5	6,7	42,6	23,5	15,4	357,1
	Män	19,1	2,0	73,7	107,1	0,4	4,5	34,3	26,7	4,0	72,5	2,0	11,6	357,8
	Totalt	24,1	3,0	99,3	197,0	1,4	7,0	60,7	144,2	10,7	115,1	25,5	27,0	714,8
Humanistisk-samhällsvetenskapligt	Kvinnor	1,0	-	11,2	49,8	-	2,0	5,0	37,4	-	5,5	-	5,0	116,8
	Män	4,9	-	25,9	51,5	-	1,5	6,3	8,2	-	10,1	-	8,0	116,4
	Totalt	5,9	-	37,1	101,3	-	3,5	11,3	45,6	-	15,6	-	13,0	233,2
Medicinskt	Kvinnor	1,0	-	8,0	23,5	-	0,5	4,0	1,0	-	1,8	-	3,2	43,0
	Män	-	-	4,8	4,2	0,2	-	1,0	-	-	0,3	-	0,5	10,9
	Totalt	1,0	-	12,8	27,7	0,2	0,5	5,0	1,0	-	2,1	-	3,7	53,8
Naturvetenskapligt	Kvinnor	3,0	-	5,8	7,7	1,0	-	14,5	10,7	-	22,3	-	1,5	66,4
	Män	11,2	2,0	27,8	12,0	0,2	3,0	18,0	2,3	-	8,3	-	0,7	85,4
	Totalt	14,2	2,0	33,5	19,6	1,2	3,0	32,5	13,0	-	30,6	-	2,3	151,8
Tekniskt	Kvinnor	-	1,0	0,8	7,2	-	-	2,9	13,4	-	6,0	-	1,1	32,2
	Män	3,0	-	15,3	38,5	-	-	9,0	3,0	-	20,7	-	1,2	90,6
	Totalt	3,0	1,0	16,0	45,7	-	-	11,9	16,4	-	26,7	-	2,3	122,9
Gemensamt/övrigt	Kvinnor	-	-	-	1,8	-	-	-	55,0	6,7	7,0	23,5	4,6	98,6
	Män	-	-	-	1,0	-	-	-	13,3	4,0	33,2	2,0	1,1	54,5
	Totalt	-	-	-	2,8	-	-	-	68,3	10,7	40,2	25,5	5,7	153,2

Tabell 2b (forts.)

Universitet/högskola	Kön	Tjänstekategori												Samtlig personal
		Professur	Forskar-assistent	Lektor	Adjunkt	Gäst- o tim-lärare	Annan Fo/Un-personal	Forskar-studer-ande	Admin. personal	Bibl.-personal	Teknisk personal	Lokal-vårdare	Arvo-dister	
Malmö högskola	Kvinnor	11,6	5,8	70,2	188,2	12,2	11,4	38,2	155,4	23,1	93,5	28,0	19,8	657,2
	Män	28,6	2,3	101,8	129,2	18,0	5,9	27,1	68,4	10,5	77,9	2,5	22,7	494,7
	Totalt	40,2	8,0	172,0	317,3	30,2	17,3	65,3	223,8	33,6	171,4	30,5	42,5	1 151,9
Humanistisk-samhällsvetenskapligt	Kvinnor	6,7	1,0	35,8	101,8	4,2	2,3	20,4	-	-	-	-	-	172,1
	Män	10,5	-	50,8	67,0	3,5	2,3	5,0	-	-	-	-	-	139,0
	Totalt	17,2	1,0	86,6	168,7	7,7	4,5	25,4	-	-	-	-	-	311,1
Medicinskt	Kvinnor	4,9	4,8	22,3	52,2	1,5	8,7	10,8	-	-	-	-	-	105,1
	Män	11,0	0,8	13,0	8,2	0,9	2,7	5,1	-	-	0,5	-	-	42,1
	Totalt	15,9	5,5	35,3	60,4	2,5	11,4	15,9	-	-	0,5	-	-	147,2
Naturvetenskapligt	Kvinnor	-	-	6,3	20,5	2,0	-	1,0	-	-	-	-	-	29,7
	Män	1,4	-	17,8	14,8	1,5	1,0	8,0	-	-	-	-	-	44,4
	Totalt	1,4	-	24,0	35,3	3,5	1,0	9,0	-	-	-	-	-	74,1
Tekniskt	Kvinnor	-	-	4,9	10,4	4,6	-	4,0	-	-	-	-	-	23,8
	Män	5,7	1,5	19,3	31,0	10,1	-	9,0	1,0	-	-	-	-	77,6
	Totalt	5,7	1,5	24,1	41,4	14,7	-	13,0	1,0	-	-	-	-	101,4
Gemensamt/övrigt	Kvinnor	-	-	1,0	3,4	-	0,4	2,0	155,4	23,1	93,5	28,0	19,8	326,6
	Män	-	-	1,0	8,3	1,9	-	-	67,4	10,5	77,4	2,5	22,7	191,6
	Totalt	-	-	2,0	11,7	1,9	0,4	2,0	222,8	33,6	170,9	30,5	42,5	518,2
Mithögskolan	Kvinnor	3,5	1,0	43,4	122,7	4,7	2,0	49,1	157,9	35,5	38,2	9,2	4,6	471,8
	Män	27,1	5,0	91,3	131,3	4,1	12,1	65,0	42,5	8,1	96,2	-	3,7	486,3
	Totalt	30,6	6,0	134,7	254,0	8,8	14,1	114,1	200,4	43,6	134,3	9,2	8,3	958,1
Humanistisk-samhällsvetenskapligt	Kvinnor	2,5	-	26,5	65,8	3,0	1,0	18,0	35,4	-	15,7	-	1,4	169,2
	Män	9,5	1,0	43,2	63,4	2,4	4,8	17,6	5,0	-	14,3	-	1,1	162,3
	Totalt	12,0	1,0	69,7	129,2	5,4	5,8	35,6	40,3	-	30,0	-	2,4	331,5
Medicinskt	Kvinnor	-	-	5,5	44,6	0,8	-	4,5	7,0	-	2,2	-	0,4	64,8
	Män	2,8	2,0	1,9	7,0	1,5	-	2,5	1,5	-	-	-	-	19,2
	Totalt	2,8	2,0	7,4	51,6	2,3	-	7,0	8,5	-	2,2	-	0,4	84,0
Naturvetenskapligt	Kvinnor	1,0	1,0	8,0	8,8	0,2	-	15,5	9,9	-	6,8	-	1,0	52,2
	Män	7,2	1,0	22,8	14,3	-	4,8	17,7	0,8	-	7,0	-	0,6	76,2
	Totalt	8,2	2,0	30,7	23,1	0,2	4,8	33,2	10,7	-	13,8	-	1,6	128,4
Tekniskt	Kvinnor	-	-	3,5	3,6	0,7	1,0	11,1	21,9	-	7,5	-	-	49,3
	Män	7,6	1,0	23,4	46,6	0,2	2,5	27,2	6,0	-	24,9	-	0,3	139,6
	Totalt	7,6	1,0	26,9	50,2	0,8	3,5	38,3	27,9	-	32,4	-	0,3	188,9
Gemensamt/övrigt	Kvinnor	-	-	-	-	-	-	-	83,8	35,5	6,0	9,2	1,8	136,3
	Män	-	-	-	-	-	-	-	29,2	8,1	50,0	-	1,8	89,1
	Totalt	-	-	-	-	-	-	-	113,0	43,6	56,0	9,2	3,6	225,4
Mälardalens högskola	Kvinnor	2,9	-	50,9	134,8	3,7	7,0	35,9	142,1	15,8	23,7	-	5,9	422,6
	Män	29,1	-	85,3	142,7	3,0	8,7	53,9	40,3	4,5	53,9	-	8,0	429,2
	Totalt	32,0	-	136,1	277,5	6,8	15,7	89,8	182,3	20,3	77,6	-	13,9	851,8
Humanistisk-samhällsvetenskapligt	Kvinnor	1,0	-	29,1	49,8	3,5	4,0	14,3	24,9	-	1,5	-	1,4	129,5
	Män	9,7	-	40,7	49,9	2,7	5,0	5,0	2,3	-	6,0	-	2,2	123,4
	Totalt	10,7	-	69,8	99,6	6,2	9,0	19,3	27,2	-	7,5	-	3,6	252,9
Medicinskt	Kvinnor	1,0	-	10,0	59,9	0,2	1,5	7,0	10,9	-	2,0	-	0,1	92,7
	Män	0,3	-	3,9	8,4	0,3	-	-	2,5	-	-	-	-	15,3
	Totalt	1,3	-	13,9	68,3	0,5	1,5	7,0	13,4	-	2,0	-	0,1	108,1
Naturvetenskapligt	Kvinnor	-	-	2,0	6,5	-	1,0	8,0	7,9	-	5,0	-	0,2	30,6
	Män	5,0	-	19,3	14,3	-	1,0	10,0	1,0	-	6,0	-	1,1	57,7
	Totalt	5,0	-	21,3	20,8	-	2,0	18,0	8,9	-	11,0	-	1,2	88,2
Tekniskt	Kvinnor	0,9	-	9,8	18,6	-	0,5	6,6	15,3	-	6,7	-	3,6	61,9
	Män	14,2	-	21,4	70,1	-	2,7	38,9	2,1	-	14,0	-	3,9	167,2
	Totalt	15,1	-	31,2	88,7	-	3,2	45,5	17,4	-	20,7	-	7,4	229,1
Gemensamt/övrigt	Kvinnor	-	-	-	-	-	-	-	83,0	15,8	8,5	-	0,6	107,9
	Män	-	-	-	-	-	-	-	32,4	4,5	27,9	-	0,9	65,7
	Totalt	-	-	-	-	-	-	-	115,4	20,3	36,4	-	1,5	173,6

Tabell 2b (forts.)

Universitet/högskola	Kön	Tjänstekategori												Samtlig personal
		Professör	Forskar-assistent	Lektor	Adjunkt	Gäst- o tim-lärare	Annan Fo/Un-personal	Forskar-studer-ande	Admin. personal	Bibl.-personal	Teknisk personal	Lokal-vårdare	Arvo-dister	
Högskolan i Borås	Kvinnor	6,0	-	23,9	133,0	9,0	1,0	17,3	89,7	17,0	8,6	-	-	305,4
	Män	11,0	-	51,7	82,9	16,4	1,5	19,5	27,7	4,0	35,1	-	-	249,7
	Totalt	17,0	-	75,6	215,9	25,4	2,5	36,8	117,4	21,0	43,6	-	-	555,2
Humanistisk-samhällsvetenskapligt	Kvinnor	3,5	-	16,2	65,1	5,4	1,0	13,8	2,0	-	-	-	-	106,9
	Män	4,1	-	29,0	40,0	10,8	0,8	7,0	-	-	-	-	-	91,6
	Totalt	7,6	-	45,2	105,0	16,2	1,8	20,8	2,0	-	-	-	-	198,5
Medicinskt	Kvinnor	1,0	-	4,5	51,5	1,5	-	2,5	-	-	0,8	-	-	61,7
	Män	-	-	2,0	11,0	2,5	-	1,0	-	-	-	-	-	16,5
	Totalt	1,0	-	6,5	62,5	4,0	-	3,5	-	-	0,8	-	-	78,2
Naturvetenskapligt	Kvinnor	1,0	-	-	2,5	-	-	-	-	-	-	-	-	3,5
	Män	1,2	-	2,8	4,5	-	-	1,0	-	-	-	-	-	9,5
	Totalt	2,2	-	2,8	7,0	-	-	1,0	-	-	-	-	-	13,0
Tekniskt	Kvinnor	0,5	-	2,0	11,4	0,4	-	1,0	-	-	-	-	-	15,2
	Män	5,6	-	18,0	25,0	2,7	-	10,5	1,0	-	2,0	-	-	64,8
	Totalt	6,1	-	20,0	36,4	3,1	-	11,5	1,0	-	2,0	-	-	79,9
Gemensamt/övrigt	Kvinnor	-	-	1,2	2,6	1,8	-	-	87,7	17,0	7,8	-	-	118,1
	Män	0,1	-	-	2,4	0,4	0,7	-	26,7	4,0	33,1	-	-	67,4
	Totalt	0,1	-	1,2	5,0	2,2	0,7	-	114,4	21,0	40,9	-	-	185,5
Högskolan Dalarna	Kvinnor	-	4,5	30,1	109,4	0,2	1,8	13,0	74,5	13,8	13,1	-	11,4	271,7
	Män	12,7	4,9	54,3	102,4	0,3	8,6	10,4	26,6	3,8	57,7	-	7,8	289,3
	Totalt	12,7	9,4	84,4	211,8	0,5	10,4	23,4	101,1	17,5	70,7	-	19,2	561,0
Humanistisk-samhällsvetenskapligt	Kvinnor	-	0,5	21,7	64,6	0,2	-	7,0	0,7	-	2,3	-	-	97,0
	Män	6,1	-	30,3	47,5	-	2,0	3,4	-	-	2,0	-	-	91,2
	Totalt	6,1	0,5	52,0	112,1	0,2	2,0	10,4	0,7	-	4,3	-	-	188,2
Medicinskt	Kvinnor	-	-	6,4	30,1	-	-	1,0	-	-	-	-	-	37,5
	Män	0,8	-	0,5	4,8	-	-	-	-	-	-	-	-	6,0
	Totalt	0,8	-	6,9	34,8	-	-	1,0	-	-	-	-	-	43,5
Naturvetenskapligt	Kvinnor	-	1,0	2,0	4,8	-	0,8	-	-	-	1,0	-	-	9,6
	Män	1,9	-	8,7	11,8	0,1	4,6	1,0	-	-	2,4	-	-	30,5
	Totalt	1,9	1,0	10,7	16,6	0,1	5,4	1,0	-	-	3,4	-	-	40,0
Tekniskt	Kvinnor	-	3,0	-	10,0	-	-	5,0	-	-	-	-	-	18,0
	Män	4,0	4,9	14,9	38,4	0,2	2,0	6,0	-	-	2,8	-	-	73,0
	Totalt	4,0	7,9	14,9	48,4	0,2	2,0	11,0	-	-	2,8	-	-	91,0
Gemensamt/övrigt	Kvinnor	-	-	-	-	-	1,0	-	73,8	13,8	9,8	-	11,4	109,7
	Män	-	-	-	-	-	-	-	26,6	3,8	50,5	-	7,8	88,6
	Totalt	-	-	-	-	-	1,0	-	100,4	17,5	60,3	-	19,2	198,3
Högskolan på Gotland	Kvinnor	-	-	4,7	11,0	0,5	1,5	1,0	28,8	4,4	10,4	-	-	62,2
	Män	1,8	-	20,2	18,9	2,0	0,5	-	19,8	2,8	20,4	-	0,1	86,2
	Totalt	1,8	-	24,8	29,9	2,5	2,0	1,0	48,6	7,1	30,8	-	0,1	148,4
Humanistisk-samhällsvetenskapligt	Kvinnor	-	-	3,7	7,0	0,5	1,5	-	2,0	-	3,9	-	-	18,6
	Män	1,8	-	15,3	6,6	2,0	0,5	-	5,3	-	3,0	-	0,1	34,5
	Totalt	1,8	-	18,9	13,6	2,5	2,0	-	7,3	-	6,9	-	0,1	53,0
Naturvetenskapligt	Kvinnor	-	-	1,0	2,0	-	-	1,0	0,8	-	-	-	-	4,8
	Män	-	-	3,9	1,5	-	-	-	-	-	1,2	-	-	6,6
	Totalt	-	-	4,9	3,5	-	-	1,0	0,8	-	1,2	-	-	11,3
Tekniskt	Kvinnor	-	-	-	2,0	-	-	-	0,2	-	-	-	-	2,2
	Män	-	-	1,0	10,8	-	-	-	1,5	-	1,0	-	-	14,3
	Totalt	-	-	1,0	12,8	-	-	-	1,7	-	1,0	-	-	16,5
Gemensamt/övrigt	Kvinnor	-	-	-	-	-	-	-	25,8	4,4	6,5	-	-	36,7
	Män	-	-	-	-	-	-	-	13,0	2,8	15,2	-	-	31,0
	Totalt	-	-	-	-	-	-	-	38,8	7,1	21,7	-	-	67,6

Tabell 2b (forts.)

Universitet/högskola	Kön	Tjänstekategori												Samtlig personal
		Professör	Forskar- assistent	Lektor	Adjunkt	Gäst- o tim- lärare	Annan Fo/Un- personal	Forskar- studer- ande	Admin. personal	Bibl.- personal	Teknisk personal	Lokal- vårdare	Arvo- dister	
Högskolan i Gävle	Kvinnor	1,5	-	35,2	123,3	-	6,5	7,9	107,8	13,2	23,4	-	2,5	321,2
	Män	13,7	-	75,9	103,6	-	11,3	8,6	40,3	3,1	48,9	-	4,6	310,0
	Totalt	15,2	-	111,2	226,9	-	17,8	16,5	148,1	16,3	72,3	-	7,1	631,2
Humanistisk- samhällsvetenskapligt	Kvinnor	1,5	-	21,8	62,5	-	2,0	3,9	1,0	-	1,0	-	-	93,6
	Män	5,2	-	44,2	47,9	-	1,4	1,0	1,5	-	1,0	-	-	102,2
	Totalt	6,7	-	65,9	110,4	-	3,4	4,9	2,5	-	2,0	-	-	195,8
Medicinskt	Kvinnor	-	-	4,5	32,8	-	1,5	1,0	-	-	-	-	-	39,7
	Män	2,2	-	1,0	4,0	-	6,9	-	-	-	-	-	-	14,1
	Totalt	2,2	-	5,5	36,8	-	8,4	1,0	-	-	-	-	-	53,8
Naturvetenskapligt	Kvinnor	-	-	8,0	20,2	-	2,0	-	-	-	-	-	-	30,2
	Män	1,0	-	16,1	31,0	-	-	-	-	-	2,0	-	-	50,1
	Totalt	1,0	-	24,1	51,2	-	2,0	-	-	-	2,0	-	-	80,3
Tekniskt	Kvinnor	-	-	1,0	7,9	-	1,0	3,0	-	-	1,0	-	-	13,9
	Män	5,3	-	14,7	20,7	-	3,0	7,6	-	-	8,0	-	-	59,3
	Totalt	5,3	-	15,7	28,6	-	4,0	10,6	-	-	9,0	-	-	73,2
Gemensamt/övrigt	Kvinnor	-	-	-	-	-	-	-	106,8	13,2	21,4	-	2,5	143,8
	Män	-	-	-	-	-	-	-	38,8	3,1	37,9	-	4,6	84,4
	Totalt	-	-	-	-	-	-	-	145,6	16,3	59,3	-	7,1	228,2
Högskolan i Halmstad	Kvinnor	3,5	2,0	24,9	49,7	2,7	0,5	12,5	86,1	9,6	7,6	12,5	12,5	224,0
	Män	17,7	1,0	56,0	69,2	8,1	-	19,1	24,5	5,0	25,3	-	14,0	239,8
	Totalt	21,2	3,0	80,9	118,9	10,8	0,5	31,6	110,6	14,6	32,8	12,5	26,5	463,8
Humanistisk- samhällsvetenskapligt	Kvinnor	1,5	-	15,5	21,0	2,2	0,5	3,0	2,5	-	-	-	-	46,2
	Män	4,1	-	36,0	38,6	4,7	-	0,5	3,0	-	-	-	-	86,8
	Totalt	5,6	-	51,5	59,5	6,9	0,5	3,5	5,5	-	-	-	-	133,0
Medicinskt	Kvinnor	1,0	2,0	4,7	26,5	-	-	1,5	-	-	-	-	-	35,6
	Män	0,3	-	1,3	1,0	-	-	-	-	-	-	-	-	2,6
	Totalt	1,3	2,0	5,9	27,5	-	-	1,5	-	-	-	-	-	38,2
Naturvetenskapligt	Kvinnor	1,0	-	1,0	1,3	0,5	-	-	-	-	-	-	-	3,8
	Män	4,0	1,0	6,5	3,8	2,5	-	2,0	-	-	1,0	-	-	20,8
	Totalt	5,0	1,0	7,5	5,1	3,0	-	2,0	-	-	1,0	-	-	24,6
Tekniskt	Kvinnor	-	-	3,8	1,0	-	-	8,0	1,6	-	-	-	-	14,4
	Män	9,3	-	12,3	25,9	0,9	-	16,6	1,0	-	1,5	-	-	67,4
	Totalt	9,3	-	16,0	26,9	0,9	-	24,6	2,6	-	1,5	-	-	81,8
Gemensamt/övrigt	Kvinnor	-	-	-	-	-	-	-	82,0	9,6	7,6	12,5	12,5	124,1
	Män	-	-	-	-	-	-	-	20,5	5,0	22,8	-	14,0	62,3
	Totalt	-	-	-	-	-	-	-	102,5	14,6	30,3	12,5	26,5	186,4
Högskolan Kristianstad	Kvinnor	1,5	-	29,9	130,8	-	-	5,0	56,9	5,7	11,1	13,3	8,2	262,3
	Män	7,8	-	50,7	67,9	-	-	3,0	19,1	3,0	32,8	-	8,0	192,2
	Totalt	9,3	-	80,5	198,7	-	-	8,0	76,0	8,7	43,9	13,3	16,2	454,5
Humanistisk- samhällsvetenskapligt	Kvinnor	1,0	-	19,1	63,0	-	-	5,0	7,0	-	2,0	-	-	97,0
	Män	3,3	-	28,8	36,4	-	-	-	4,0	-	1,0	-	-	73,4
	Totalt	4,3	-	47,8	99,3	-	-	5,0	11,0	-	3,0	-	-	170,5
Medicinskt	Kvinnor	-	-	6,5	57,6	-	-	-	1,0	-	2,6	-	-	67,8
	Män	3,0	-	2,0	2,0	-	-	1,0	-	-	-	-	-	8,0
	Totalt	3,0	-	8,5	59,6	-	-	1,0	1,0	-	2,6	-	-	75,8
Naturvetenskapligt	Kvinnor	0,5	-	3,3	6,5	-	-	-	-	-	2,0	-	-	12,3
	Män	1,0	-	13,5	10,5	-	-	1,0	-	-	0,5	-	-	26,5
	Totalt	1,5	-	16,8	17,0	-	-	1,0	-	-	2,5	-	-	38,8
Tekniskt	Kvinnor	-	-	1,0	3,7	-	-	-	1,0	-	-	-	-	5,7
	Män	0,5	-	6,4	19,0	-	-	1,0	1,0	-	16,0	-	-	43,9
	Totalt	0,5	-	7,4	22,7	-	-	1,0	2,0	-	16,0	-	-	49,6
Gemensamt/övrigt	Kvinnor	-	-	-	-	-	-	-	47,9	5,7	4,5	13,3	8,2	79,5
	Män	-	-	-	-	-	-	-	14,1	3,0	15,3	-	8,0	40,4
	Totalt	-	-	-	-	-	-	-	62,0	8,7	19,8	13,3	16,2	119,9

Tabell 2b (forts.)

Universitet/högskola	Kön	Tjänstekategori											Samtlig personal	
		Professor	Forskar-assistent	Lektor	Adjunkt	Gäst- o tim-lärare	Annan Fo/Un-personal	Forskar-studer-ande	Admin. personal	Bibl.-personal	Teknisk personal	Lokal-vårdare		Arvo-dister
Högskolan i Skövde	Kvinnor	1,0	-	7,8	41,8	44,6	2,0	22,8	55,2	7,8	12,2	-	16,8	211,9
	Män	9,3	-	46,2	23,0	33,8	4,0	38,8	12,3	4,6	28,4	-	10,6	210,9
	Totalt	10,3	-	53,9	64,8	78,3	6,0	61,6	67,5	12,4	40,6	-	27,4	422,8
Humanistisk-samhällsvetenskapligt	Kvinnor	1,0	-	4,3	13,0	20,6	-	4,0	-	-	-	-	-	42,9
	Män	1,6	-	19,4	7,5	14,3	-	7,0	-	-	1,0	-	-	50,7
	Totalt	2,6	-	23,6	20,5	34,9	-	11,0	-	-	1,0	-	-	93,6
Medicinskt	Kvinnor	-	-	1,5	18,8	15,3	-	4,0	-	-	-	-	-	39,6
	Män	-	-	2,0	3,0	-	-	-	-	-	-	-	-	5,0
	Totalt	-	-	3,5	21,8	15,3	-	4,0	-	-	-	-	-	44,6
Tekniskt	Kvinnor	-	-	2,0	10,0	8,7	2,0	14,8	-	-	-	-	-	37,5
	Män	7,7	-	24,3	12,5	19,5	4,0	31,8	-	-	-	-	-	99,8
	Totalt	7,7	-	26,3	22,5	28,2	6,0	46,6	-	-	-	-	-	137,3
Gemensamt/övrigt	Kvinnor	-	-	-	-	-	-	-	55,2	7,8	12,2	-	16,8	92,0
	Män	-	-	0,5	-	-	-	-	12,3	4,6	27,4	-	10,6	55,4
	Totalt	-	-	0,5	-	-	-	-	67,5	12,4	39,6	-	27,4	147,4
Högskolan i Trollhättan/Uddevalla	Kvinnor	-	-	25,4	101,2	2,4	-	6,0	77,7	17,1	8,4	-	2,3	240,3
	Män	2,8	-	41,1	85,6	0,5	2,3	8,0	27,3	-	37,2	-	0,8	205,5
	Totalt	2,8	-	66,5	186,8	2,8	2,3	14,0	104,9	17,1	45,6	-	3,1	445,8
Humanistisk-samhällsvetenskapligt	Kvinnor	-	-	16,0	48,4	2,1	-	4,0	1,3	-	-	-	-	71,7
	Män	0,8	-	21,4	57,0	-	0,3	2,0	2,5	-	1,0	-	0,1	85,1
	Totalt	0,8	-	37,4	105,3	2,1	0,3	6,0	3,8	-	1,0	-	0,1	156,7
Medicinskt	Kvinnor	-	-	5,0	40,4	0,3	-	-	0,3	-	-	-	-	46,0
	Män	-	-	2,0	5,0	-	-	1,0	0,1	-	-	-	-	8,1
	Totalt	-	-	7,0	45,4	0,3	-	1,0	0,4	-	-	-	-	54,1
Naturvetenskapligt	Kvinnor	-	-	3,8	4,5	-	-	-	-	-	-	-	-	8,3
	Män	-	-	2,8	3,1	0,1	-	-	-	-	-	-	-	6,0
	Totalt	-	-	6,6	7,6	0,1	-	-	-	-	-	-	-	14,2
Tekniskt	Kvinnor	-	-	0,6	7,9	-	-	2,0	-	-	0,6	-	0,6	11,7
	Män	2,0	-	14,9	20,6	0,4	1,0	5,0	0,5	-	3,0	-	0,4	47,7
	Totalt	2,0	-	15,5	28,5	0,4	1,0	7,0	0,5	-	3,6	-	1,0	59,4
Gemensamt/övrigt	Kvinnor	-	-	-	-	-	-	-	76,1	17,1	7,9	-	1,7	102,7
	Män	-	-	-	-	-	1,0	-	24,2	-	33,2	-	0,3	58,7
	Totalt	-	-	-	-	-	1,0	-	100,2	17,1	41,1	-	2,0	161,4
Idrottshögskolan i Stockholm	Kvinnor	-	-	5,5	9,5	-	1,0	2,8	8,4	2,5	4,4	-	-	34,0
	Män	3,2	1,8	9,9	10,7	-	1,5	2,0	6,4	1,0	8,1	-	-	44,4
	Totalt	3,2	1,8	15,3	20,1	-	2,5	4,8	14,8	3,5	12,5	-	-	78,4
Humanistisk-samhällsvetenskapligt	Kvinnor	-	-	1,8	9,1	-	0,5	0,8	-	-	1,1	-	-	13,3
	Män	1,2	0,5	3,9	9,1	-	-	1,0	0,2	-	1,0	-	-	16,9
	Totalt	1,2	0,5	5,7	18,2	-	0,5	1,8	0,2	-	2,1	-	-	30,1
Medicinskt	Kvinnor	-	-	3,7	0,4	-	0,5	2,0	0,4	-	2,3	-	-	9,3
	Män	2,0	1,3	6,0	1,6	-	1,5	1,0	0,2	-	3,3	-	-	16,8
	Totalt	2,0	1,3	9,6	2,0	-	2,0	3,0	0,6	-	5,6	-	-	26,1
Gemensamt/övrigt	Kvinnor	-	-	-	-	-	-	-	8,0	2,5	1,0	-	-	11,5
	Män	-	-	-	-	-	-	-	6,0	1,0	3,8	-	-	10,8
	Totalt	-	-	-	-	-	-	-	14,0	3,5	4,8	-	-	22,2

Tabell 2b (forts.)

Universitet/högskola	Kön	Tjänstekategori											Samtlig personal	
		Professor	Forskar-assistent	Lektor	Adjunkt	Gäst- o tim-lärare	Annan Fo/Un-personal	Forskar-studer-ande	Admin. personal	Bibl.-personal	Teknisk personal	Lokal-vårdare		Arvo-dister
Lärarhögskolan i Stockholm	Kvinnor	5,7	1,0	42,6	118,9	38,7	2,7	9,3	108,3	12,3	23,6	14,9	6,3	384,2
	Män	10,2	-	21,7	45,6	9,4	1,0	8,1	31,4	4,6	42,2	5,0	1,3	180,5
	Totalt	15,9	1,0	64,3	164,5	48,2	3,7	17,4	139,7	16,9	65,8	19,9	7,6	564,7
Humanistisk-samhällsvetenskapligt	Kvinnor	5,7	1,0	36,6	102,3	27,2	2,7	7,3	3,4	-	8,0	-	-	194,2
	Män	9,2	-	18,7	37,8	5,4	1,0	6,1	1,7	-	3,5	-	-	83,4
	Totalt	14,9	1,0	55,3	140,0	32,7	3,7	13,4	5,1	-	11,5	-	-	277,6
Naturvetenskapligt	Kvinnor	-	-	5,0	15,6	10,5	-	1,0	-	-	1,6	-	-	33,8
	Män	1,0	-	3,0	6,8	4,0	-	2,0	-	-	1,0	-	-	17,8
	Totalt	1,0	-	8,0	22,4	14,5	-	3,0	-	-	2,6	-	-	51,5
Tekniskt	Kvinnor	-	-	1,0	1,0	1,0	-	1,0	-	-	-	-	-	4,0
	Män	-	-	-	-	-	-	-	-	-	1,0	-	-	1,0
	Totalt	-	-	1,0	1,0	1,0	-	1,0	-	-	1,0	-	-	5,0
Gemensamt/övrigt	Kvinnor	-	-	-	-	-	-	-	104,9	12,3	14,0	14,9	6,3	152,3
	Män	-	-	-	1,0	-	-	-	29,7	4,6	36,7	5,0	1,3	78,3
	Totalt	-	-	-	1,0	-	-	-	134,6	16,9	50,7	19,9	7,6	230,6
Södertörns högskola	Kvinnor	8,2	7,0	58,5	24,9	0,2	7,9	45,1	120,6	20,8	26,3	-	15,0	334,3
	Män	23,8	6,0	76,7	43,9	-	11,8	37,9	39,1	6,0	35,5	-	11,2	291,8
	Totalt	32,0	13,0	135,1	68,8	0,2	19,7	83,0	159,6	26,8	61,8	-	26,2	626,1
Humanistisk-samhällsvetenskapligt	Kvinnor	4,2	-	52,1	23,4	-	3,9	32,1	52,9	-	11,3	-	11,1	190,9
	Män	16,8	4,0	59,0	35,9	-	2,3	26,9	17,5	-	14,7	-	7,8	184,9
	Totalt	21,0	4,0	111,1	59,3	-	6,2	59,0	70,4	-	26,0	-	18,9	375,7
Naturvetenskapligt	Kvinnor	4,0	7,0	5,4	1,0	0,2	4,0	13,0	11,8	-	6,5	-	0,4	53,2
	Män	7,0	2,0	15,0	1,0	-	9,0	11,0	3,0	-	6,5	-	0,3	54,8
	Totalt	11,0	9,0	20,4	2,0	0,2	13,0	24,0	14,8	-	13,0	-	0,7	108,0
Tekniskt	Kvinnor	-	-	1,0	0,5	-	-	-	-	-	-	-	-	1,5
	Män	-	-	2,7	7,0	-	-	-	-	-	-	-	-	9,7
	Totalt	-	-	3,7	7,5	-	-	-	-	-	-	-	-	11,2
Gemensamt/övrigt	Kvinnor	-	-	-	-	-	-	-	55,9	20,8	8,5	-	3,5	88,7
	Män	-	-	-	-	-	0,5	-	18,6	6,0	14,3	-	3,2	42,5
	Totalt	-	-	-	-	-	0,5	-	74,5	26,8	22,8	-	6,6	131,2
Danshögskolan	Kvinnor	1,1	-	4,3	8,3	4,6	1,5	-	7,0	0,5	0,5	-	0,1	27,8
	Män	1,1	-	1,5	3,1	2,6	2,7	1,0	0,0	-	3,5	-	0,0	15,6
	Totalt	2,2	-	5,8	11,4	7,3	4,3	1,0	7,0	0,5	4,0	-	0,1	43,4
Humanistisk-samhällsvetenskapligt	Kvinnor	1,1	-	4,3	8,3	4,6	1,5	-	7,0	0,5	0,5	-	0,1	27,8
	Män	1,1	-	1,5	3,1	2,6	2,7	1,0	0,0	-	3,5	-	0,0	15,6
	Totalt	2,2	-	5,8	11,4	7,3	4,3	1,0	7,0	0,5	4,0	-	0,1	43,4
Dramatiska institutet	Kvinnor	1,5	-	4,9	4,2	-	-	-	15,7	-	3,0	-	-	29,2
	Män	5,0	-	7,2	6,6	-	-	1,0	3,3	1,0	12,4	-	-	36,5
	Totalt	6,5	-	12,1	10,8	-	-	1,0	18,9	1,0	15,4	-	-	65,6
Humanistisk-samhällsvetenskapligt	Kvinnor	1,5	-	4,9	4,2	-	-	-	15,7	-	3,0	-	-	29,2
	Män	5,0	-	7,2	6,6	-	-	1,0	3,3	1,0	12,4	-	-	36,5
	Totalt	6,5	-	12,1	10,8	-	-	1,0	18,9	1,0	15,4	-	-	65,6
Konstfack	Kvinnor	5,5	-	9,3	15,9	1,6	0,5	1,0	30,1	3,3	2,6	4,0	-	73,6
	Män	7,6	-	11,5	17,8	1,7	0,8	-	5,5	1,0	16,2	5,0	-	67,1
	Totalt	13,1	-	20,7	33,6	3,3	1,3	1,0	35,6	4,3	18,8	9,0	-	140,7
Humanistisk-samhällsvetenskapligt	Kvinnor	5,5	-	9,3	15,9	1,6	0,5	1,0	30,1	3,3	2,6	4,0	-	73,6
	Män	7,6	-	11,5	17,8	1,7	0,8	-	5,5	1,0	16,2	5,0	-	67,1
	Totalt	13,1	-	20,7	33,6	3,3	1,3	1,0	35,6	4,3	18,8	9,0	-	140,7
Kungl. Konsthögskolan	Kvinnor	3,7	-	2,8	3,3	-	-	-	13,7	-	1,4	-	0,1	24,9
	Män	8,0	-	4,3	4,5	-	-	-	0,4	1,8	6,4	-	0,1	25,3
	Totalt	11,7	-	7,0	7,8	-	-	-	14,1	1,8	7,8	-	0,2	50,2
Humanistisk-samhällsvetenskapligt	Kvinnor	3,7	-	2,8	3,3	-	-	-	13,7	-	1,4	-	0,1	24,9
	Män	8,0	-	4,3	4,5	-	-	-	0,4	1,8	6,4	-	0,1	25,3
	Totalt	11,7	-	7,0	7,8	-	-	-	14,1	1,8	7,8	-	0,2	50,2

Tabell 2b (forts.)

Universitet/högskola	Kön	Tjänstekategori											Samtlig personal	
		Professor	Forskar-assistent	Lektor	Adjunkt	Gäst- o tim-lärare	Annan Fo/Un-personal	Forskar-studer-ande	Admin. personal	Bibl.-personal	Teknisk personal	Lokal-vårdare		Arvo-dister
Kungl. Musikhögskolan i Stockholm	Kvinnor	1,9	-	12,8	12,3	6,7	-	-	24,3	4,3	5,2	3,3	-	70,6
	Män	17,9	-	23,3	22,5	9,3	-	1,8	12,5	-	19,1	3,0	-	109,4
	Totalt	19,7	-	36,1	34,9	15,9	-	1,8	36,8	4,3	24,3	6,3	-	180,0
Humanistisk-samhällsvetenskapligt	Kvinnor	1,9	-	12,8	12,3	6,7	-	-	24,3	4,3	5,2	3,3	-	70,6
	Män	17,9	-	23,3	22,5	9,3	-	1,8	12,5	-	19,1	3,0	-	109,4
	Totalt	19,7	-	36,1	34,9	15,9	-	1,8	36,8	4,3	24,3	6,3	-	180,0
Operahögskolan i Stockholm	Kvinnor	-	-	-	6,3	1,0	-	-	4,7	-	-	-	-	12,0
	Män	3,0	-	-	4,6	1,0	-	-	2,1	-	3,0	-	-	13,7
	Totalt	3,0	-	-	10,9	2,0	-	-	6,8	-	3,0	-	-	25,6
Humanistisk-samhällsvetenskapligt	Kvinnor	-	-	-	6,3	1,0	-	-	4,7	-	-	-	-	12,0
	Män	3,0	-	-	4,6	1,0	-	-	2,1	-	3,0	-	-	13,7
	Totalt	3,0	-	-	10,9	2,0	-	-	6,8	-	3,0	-	-	25,6
Teaterhögskolan i Stockholm	Kvinnor	0,5	-	-	5,0	-	1,8	1,0	5,6	-	3,8	-	-	17,8
	Män	1,5	-	-	3,1	-	0,3	-	2,5	-	5,0	-	-	12,3
	Totalt	2,0	-	-	8,1	-	2,0	1,0	8,1	-	8,8	-	-	30,1
Humanistisk-samhällsvetenskapligt	Kvinnor	0,5	-	-	5,0	-	1,8	1,0	5,6	-	3,8	-	-	17,8
	Män	1,5	-	-	3,1	-	0,3	-	2,5	-	5,0	-	-	12,3
	Totalt	2,0	-	-	8,1	-	2,0	1,0	8,1	-	8,8	-	-	30,1
Beckmans Design-högskola	Kvinnor	-	-	-	-	2,6	-	-	2,2	-	-	-	-	4,8
	Män	-	-	-	-	1,6	-	-	1,0	-	1,5	-	-	4,1
	Totalt	-	-	-	-	4,2	-	-	3,2	-	1,5	-	-	8,9
Humanistisk-samhällsvetenskapligt	Kvinnor	-	-	-	-	2,6	-	-	2,2	-	-	-	-	4,8
	Män	-	-	-	-	1,6	-	-	1,0	-	1,5	-	-	4,1
	Totalt	-	-	-	-	4,2	-	-	3,2	-	1,5	-	-	8,9
Stockholms Musik-pedagogiska Institut	Kvinnor	-	-	-	3,5	0,8	-	-	1,5	-	-	-	-	5,8
	Män	-	-	0,8	5,6	0,4	-	-	2,0	-	0,1	-	-	8,9
	Totalt	-	-	0,8	9,1	1,2	-	-	3,5	-	0,1	-	-	14,7
Humanistisk-samhällsvetenskapligt	Kvinnor	-	-	-	3,5	0,8	-	-	1,5	-	-	-	-	5,8
	Män	-	-	0,8	5,6	0,4	-	-	2,0	-	0,1	-	-	8,9
	Totalt	-	-	0,8	9,1	1,2	-	-	3,5	-	0,1	-	-	14,7
Center f. Cognitiv Psyko-terapi o Utb. i Göteborg	Kvinnor	-	-	-	0,4	0,1	-	-	3,1	-	-	-	-	3,6
	Män	0,1	-	-	-	-	-	-	1,0	-	-	-	-	1,1
	Totalt	0,1	-	-	0,4	0,1	-	-	4,1	-	-	-	-	4,7
Medicinskt	Kvinnor	-	-	-	0,4	0,1	-	-	3,1	-	-	-	-	3,6
	Män	0,1	-	-	-	-	-	-	1,0	-	-	-	-	1,1
	Totalt	0,1	-	-	0,4	0,1	-	-	4,1	-	-	-	-	4,7
Ericastiftelsen	Kvinnor	-	-	0,4	1,8	-	1,0	-	3,6	-	1,0	-	0,5	8,2
	Män	-	-	0,3	1,0	-	-	-	0,5	-	0,3	-	0,1	2,1
	Totalt	-	-	0,7	2,8	-	1,0	-	4,1	-	1,2	-	0,6	10,3
Gemensamt/övrigt	Kvinnor	-	-	0,4	1,8	-	1,0	-	3,6	-	1,0	-	0,5	8,2
	Män	-	-	0,3	1,0	-	-	-	0,5	-	0,3	-	0,1	2,1
	Totalt	-	-	0,7	2,8	-	1,0	-	4,1	-	1,2	-	0,6	10,3
Ersta Sköndal högskola	Kvinnor	-	-	15,9	26,3	0,7	4,8	-	13,6	5,2	-	0,5	0,1	67,0
	Män	2,0	-	12,6	4,8	4,1	4,0	-	1,6	-	1,7	-	0,1	30,8
	Totalt	2,0	-	28,5	31,0	4,8	8,8	-	15,2	5,2	1,7	0,5	0,2	97,8
Humanistisk-samhällsvetenskapligt	Kvinnor	-	-	4,5	6,8	0,7	4,8	-	-	-	-	-	-	16,7
	Män	2,0	-	11,6	2,8	3,8	4,0	-	-	-	-	-	-	24,2
	Totalt	2,0	-	16,1	9,5	4,5	8,8	-	-	-	-	-	-	40,9
Medicinskt	Kvinnor	-	-	11,4	19,5	-	-	-	-	-	-	-	-	30,9
	Män	-	-	1,0	2,0	0,3	-	-	-	-	-	-	-	3,3
	Totalt	-	-	12,4	21,5	0,3	-	-	-	-	-	-	-	34,2
Gemensamt/övrigt	Kvinnor	-	-	-	-	-	-	-	13,6	5,2	-	0,5	0,1	19,4
	Män	-	-	-	-	-	-	-	1,6	-	1,7	-	0,1	3,4
	Totalt	-	-	-	-	-	-	-	15,2	5,2	1,7	0,5	0,2	22,8

Tabell 2b (forts.)

Universitet/högskola	Kön	Tjänstekategori												Samtlig personal
		Professor	Forskar-assistent	Lektor	Adjunkt	Gäst- o tim-lärare	Annan Fo/Un-personal	Forskar-studer-ande	Admin. personal	Bibl.-personal	Teknisk personal	Lokal- vårdare	Arvo-dister	
Gammelkroppa skogsskola	Kvinnor	-	-	-	1,0	-	-	-	-	-	3,8	0,8	-	5,5
	Män	-	-	-	2,8	-	-	-	2,0	-	1,0	-	-	5,8
	Totalt	-	-	-	3,8	-	-	-	2,0	-	4,8	0,8	-	11,3
Naturvetenskapligt	Kvinnor	-	-	-	1,0	-	-	-	-	-	0,8	-	-	1,8
	Män	-	-	-	2,8	-	-	-	1,0	-	-	-	-	3,8
	Totalt	-	-	-	3,8	-	-	-	1,0	-	0,8	-	-	5,6
Gemensamt/övrigt	Kvinnor	-	-	-	-	-	-	-	-	-	3,0	0,8	-	3,8
	Män	-	-	-	-	-	-	-	1,0	-	1,0	-	-	2,0
	Totalt	-	-	-	-	-	-	-	1,0	-	4,0	0,8	-	5,8
Göteborgs Psyko-terapi Institut	Kvinnor	-	-	-	0,9	-	-	-	1,2	-	-	-	-	2,0
	Män	-	-	0,1	0,4	-	-	-	1,2	-	-	-	-	1,6
	Totalt	-	-	0,1	1,3	-	-	-	2,3	-	-	-	-	3,7
Humanistisk-samhällsvetenskapligt	Kvinnor	-	-	-	0,9	-	-	-	1,2	-	-	-	-	2,0
	Män	-	-	0,1	0,4	-	-	-	1,2	-	-	-	-	1,6
	Totalt	-	-	0,1	1,3	-	-	-	2,3	-	-	-	-	3,7
Johannelunds Teo-logiska högskola	Kvinnor	-	-	-	2,8	-	-	-	2,0	-	-	0,7	-	5,5
	Män	-	-	3,7	1,2	-	-	-	3,0	1,0	1,0	-	-	9,9
	Totalt	-	-	3,7	4,0	-	-	-	5,0	1,0	1,0	0,7	-	15,4
Humanistisk-samhällsvetenskapligt	Kvinnor	-	-	-	2,8	-	-	-	2,0	-	-	0,7	-	5,5
	Män	-	-	3,7	1,2	-	-	-	3,0	1,0	1,0	-	-	9,9
	Totalt	-	-	3,7	4,0	-	-	-	5,0	1,0	1,0	0,7	-	15,4
Linnéstadens Psyko-terapi Institut	Kvinnor	-	-	-	0,3	-	-	-	1,2	-	-	-	-	1,5
	Män	-	-	1,0	1,8	-	-	0,3	-	-	-	-	-	3,0
	Totalt	-	-	1,0	2,0	-	-	0,3	1,2	-	-	-	-	4,5
Humanistisk-samhällsvetenskapligt	Kvinnor	-	-	-	0,3	-	-	-	1,2	-	-	-	-	1,5
	Män	-	-	1,0	1,8	-	-	0,3	-	-	-	-	-	3,0
	Totalt	-	-	1,0	2,0	-	-	0,3	1,2	-	-	-	-	4,5
Otterhällans institut	Kvinnor	-	-	-	1,0	-	-	-	0,6	-	-	-	-	1,6
	Män	-	-	0,3	-	-	-	-	-	-	-	-	-	0,3
	Totalt	-	-	0,3	1,0	-	-	-	0,6	-	-	-	-	1,8
Humanistisk-samhällsvetenskapligt	Kvinnor	-	-	-	1,0	-	-	-	0,6	-	-	-	-	1,6
	Män	-	-	0,3	-	-	-	-	-	-	-	-	-	0,3
	Totalt	-	-	0,3	1,0	-	-	-	0,6	-	-	-	-	1,8
Psykoterapisällskapet i Stockholm AB	Kvinnor	-	-	1,0	1,9	-	-	-	1,5	-	-	-	-	4,4
	Män	-	-	0,6	0,5	-	-	-	-	-	-	-	-	1,1
	Totalt	-	-	1,6	2,4	-	-	-	1,5	-	-	-	-	5,5
Humanistisk-samhällsvetenskapligt	Kvinnor	-	-	1,0	1,9	-	-	-	1,5	-	-	-	-	4,4
	Män	-	-	0,6	0,5	-	-	-	-	-	-	-	-	1,1
	Totalt	-	-	1,6	2,4	-	-	-	1,5	-	-	-	-	5,5
Röda korsets högskola	Kvinnor	-	-	6,0	16,4	-	-	-	10,4	3,0	1,0	-	0,2	36,9
	Män	-	-	1,8	-	-	-	-	0,0	1,0	1,0	-	0,1	3,9
	Totalt	-	-	7,8	16,4	-	-	-	10,4	4,0	2,0	-	0,3	40,8
Humanistisk-samhällsvetenskapligt	Kvinnor	-	-	0,8	-	-	-	-	1,0	-	-	-	-	1,8
	Män	-	-	-	-	-	-	-	-	-	-	-	-	-
	Totalt	-	-	0,8	-	-	-	-	1,0	-	-	-	-	1,8
Medicinskt	Kvinnor	-	-	5,2	16,4	-	-	-	2,0	-	-	-	0,0	23,6
	Män	-	-	1,8	-	-	-	-	-	-	-	-	0,0	1,8
	Totalt	-	-	7,0	16,4	-	-	-	2,0	-	-	-	0,0	25,4
Gemensamt/övrigt	Kvinnor	-	-	-	-	-	-	-	7,4	3,0	1,0	-	0,2	11,6
	Män	-	-	-	-	-	-	-	0,0	1,0	1,0	-	0,0	2,0
	Totalt	-	-	-	-	-	-	-	7,4	4,0	2,0	-	0,2	13,7
S:t Lukas	Kvinnor	-	-	-	1,0	0,6	-	-	1,7	-	0,8	-	-	4,1
	Män	-	-	0,5	-	0,4	-	-	-	-	-	-	-	0,9
	Totalt	-	-	0,5	1,0	1,0	-	-	1,7	-	0,8	-	-	4,9
Humanistisk-samhällsvetenskapligt	Kvinnor	-	-	-	1,0	0,6	-	-	1,7	-	0,8	-	-	4,1
	Män	-	-	0,5	-	0,4	-	-	-	-	-	-	-	0,9
	Totalt	-	-	0,5	1,0	1,0	-	-	1,7	-	0,8	-	-	4,9

Tabell 2b (forts.)

Universitet/högskola	Kön	Tjänstekategori											Samtidig personal	
		Professör	Forskar-assistent	Lektor	Adjunkt	Gäst- o tim-lärare	Annan Fo/Un-personal	Forskar-studer-ande	Admin. personal	Bibl.-personal	Teknisk personal	Lokal-vårdare		Arvo-dister
Sophiahemmet	Kvinnor	-	-	5,8	21,5	-	-	3,5	6,1	4,3	0,1	-	-	41,3
Högskola	Män	-	-	2,2	-	-	-	-	2,6	-	4,5	-	-	9,3
	Totalt	-	-	8,0	21,5	-	-	3,5	8,7	4,3	4,6	-	-	50,6
Humanistisk-samhällsvetenskapligt	Kvinnor	-	-	-	1,0	-	-	-	-	-	0,0	-	-	1,0
	Män	-	-	1,2	-	-	-	-	-	-	-	-	-	1,2
	Totalt	-	-	1,2	1,0	-	-	-	-	-	0,0	-	-	2,2
Medicinskt	Kvinnor	-	-	5,8	20,5	-	-	3,5	0,0	-	0,1	-	-	29,9
	Män	-	-	1,0	-	-	-	-	-	-	-	-	-	1,0
	Totalt	-	-	6,8	20,5	-	-	3,5	0,0	-	0,1	-	-	30,9
Gemensamt/övrigt	Kvinnor	-	-	-	-	-	-	-	6,1	4,3	-	-	-	10,4
	Män	-	-	-	-	-	-	-	2,6	-	4,5	-	-	7,1
	Totalt	-	-	-	-	-	-	-	8,7	4,3	4,5	-	-	17,5
Stockholms akademi för psykoterapiutbildn.	Kvinnor	-	-	-	-	-	-	-	1,2	-	-	-	-	1,2
	Män	-	-	-	-	-	-	-	0,8	-	-	-	-	0,8
	Totalt	-	-	-	-	-	-	-	1,9	-	-	-	-	1,9
Humanistisk-samhällsvetenskapligt	Kvinnor	-	-	-	-	-	-	-	1,2	-	-	-	-	1,2
	Män	-	-	-	-	-	-	-	0,8	-	-	-	-	0,8
	Totalt	-	-	-	-	-	-	-	1,9	-	-	-	-	1,9
Svenska föreningen för Klinisk & Exp. Hypnos	Kvinnor	-	-	-	0,3	-	-	-	-	-	-	-	-	0,3
	Män	-	-	0,1	0,1	-	-	-	-	-	-	-	-	0,1
	Totalt	-	-	0,1	0,3	-	-	-	-	-	-	-	-	0,4
Humanistisk-samhällsvetenskapligt	Kvinnor	-	-	-	0,3	-	-	-	-	-	-	-	-	0,3
	Män	-	-	0,1	0,1	-	-	-	-	-	-	-	-	0,1
	Totalt	-	-	0,1	0,3	-	-	-	-	-	-	-	-	0,4
Svenska institutet för kognitiv psykoterapi	Kvinnor	-	-	1,0	-	0,4	-	-	-	-	-	-	-	1,4
	Män	-	-	-	0,9	0,1	-	-	-	-	-	-	-	1,0
	Totalt	-	-	1,0	0,9	0,5	-	-	-	-	-	-	-	2,4
Humanistisk-samhällsvetenskapligt	Kvinnor	-	-	1,0	-	0,4	-	-	-	-	-	-	-	1,4
	Män	-	-	-	0,9	0,1	-	-	-	-	-	-	-	1,0
	Totalt	-	-	1,0	0,9	0,5	-	-	-	-	-	-	-	2,4
Svenska psykoanalytiska lytiska Institutet	Kvinnor	0,1	-	-	-	-	-	-	0,0	-	-	-	-	0,1
	Män	-	-	-	0,2	-	-	-	-	-	-	-	-	0,2
	Totalt	0,1	-	-	0,2	-	-	-	0,0	-	-	-	-	0,2
Medicinskt	Kvinnor	0,1	-	-	-	-	-	-	0,0	-	-	-	-	0,1
	Män	-	-	-	0,2	-	-	-	-	-	-	-	-	0,2
	Totalt	0,1	-	-	0,2	-	-	-	0,0	-	-	-	-	0,2
Svenska psykoanalytiska sällskapet	Kvinnor	-	-	-	-	0,1	-	-	-	-	-	-	-	0,1
	Män	-	-	-	-	0,2	-	-	-	-	-	-	-	0,2
	Totalt	-	-	-	-	0,3	-	-	-	-	-	-	-	0,3
Humanistisk-samhällsvetenskapligt	Kvinnor	-	-	-	-	0,1	-	-	-	-	-	-	-	0,1
	Män	-	-	-	-	0,2	-	-	-	-	-	-	-	0,2
	Totalt	-	-	-	-	0,3	-	-	-	-	-	-	-	0,3
Teologiska Högskolan, Stockholm	Kvinnor	-	-	2,8	0,8	-	1,0	-	4,3	0,5	-	-	-	9,3
	Män	0,2	-	7,5	-	-	-	-	-	-	0,8	-	-	8,5
	Totalt	0,2	-	10,3	0,8	-	1,0	-	4,3	0,5	0,8	-	-	17,8
Humanistisk-samhällsvetenskapligt	Kvinnor	-	-	2,8	0,8	-	1,0	-	4,3	0,5	-	-	-	9,3
	Män	0,2	-	7,5	-	-	-	-	-	-	0,8	-	-	8,5
	Totalt	0,2	-	10,3	0,8	-	1,0	-	4,3	0,5	0,8	-	-	17,8
Örebro Teologiska Högskola	Kvinnor	-	-	-	2,0	-	-	-	1,5	0,5	-	-	-	4,0
	Män	-	-	5,0	5,5	-	-	-	0,8	0,8	-	-	-	12,0
	Totalt	-	-	5,0	7,5	-	-	-	2,3	1,3	-	-	-	16,0
Humanistisk-samhällsvetenskapligt	Kvinnor	-	-	-	2,0	-	-	-	-	-	-	-	-	2,0
	Män	-	-	5,0	5,5	-	-	-	-	-	-	-	-	10,5
	Totalt	-	-	5,0	7,5	-	-	-	-	-	-	-	-	12,5
Gemensamt/övrigt	Kvinnor	-	-	-	-	-	-	-	1,5	0,5	-	-	-	2,0
	Män	-	-	-	-	-	-	-	0,8	0,8	-	-	-	1,6
	Totalt	-	-	-	-	-	-	-	2,3	1,3	-	-	-	3,6

Tabell 3. Antal anställda, omräknade till heltidspersoner, fördelade efter vetenskapsområde, universitet/högskola, kön och tjänstekategori 2003

Table 3. Number of employees (FTE) by area of research, university/university college, sex and type of employment 2003

Vetenskapsområde	Kön	Tjänstekategori												
		Universitet/högskola	Professor	Forskar-assistent	Lektor	Adjunkt	Gäst- o tim- lärare	Annan Fo/Un- personal	Forskar- studer- ande	Admin. personal	Bibl.- personal	Teknisk personal	Lokal- vårdare	Arvo- dister
Totalt	Kvinnor	550,8	400,5	2 027,4	3 649,1	275,6	1 603,2	4 180,7	7 632,3	1 048,5	3 605,1	651,9	667,8	26 292,8
	Män	3 108,5	630,4	4 155,3	3 161,4	279,1	2 142,5	5 061,4	2 259,1	386,7	4 860,0	77,1	688,3	26 809,8
	Totalt	3 659,3	1 030,9	6 182,7	6 810,5	554,7	3 745,7	9 242,1	9 891,4	1 435,2	8 465,1	728,9	1 356,1	53 102,6
Humanistisk-samhällsvetenskapligt	Kvinnor	232,9	107,2	1 177,1	1 821,5	162,4	482,1	1 347,8	1 316,6	70,4	228,9	8,0	31,8	6 986,7
	Män	870,4	116,5	1 865,4	1 627,2	150,9	462,5	1 011,3	311,9	32,7	491,4	8,0	33,7	6 981,8
	Totalt	1 103,4	223,7	3 042,5	3 448,7	313,3	944,6	2 359,1	1 628,5	103,0	720,3	16,0	65,5	13 968,4
Uppsala universitet	Kvinnor	33,1	24,4	105,7	67,7	8,1	86,4	209,2	170,8	0,5	13,1	-	-	719,0
	Män	109,8	24,0	150,0	64,1	14,6	77,7	156,5	26,6	-	47,0	-	-	670,2
	Totalt	142,9	48,4	255,7	131,7	22,7	164,2	365,7	197,4	0,5	60,0	-	-	1 389,3
Lunds universitet	Kvinnor	32,0	20,3	108,1	86,1	6,1	36,7	176,2	160,8	23,0	37,6	-	-	686,9
	Män	130,9	20,0	201,4	102,8	10,1	53,8	163,4	30,7	10,0	90,9	-	-	813,9
	Totalt	162,9	40,3	309,5	188,9	16,2	90,5	339,6	191,5	33,0	128,5	-	-	1 500,7
Göteborgs universitet	Kvinnor	34,5	7,3	161,0	200,5	6,1	136,9	142,4	267,4	4,3	40,8	-	-	1 001,0
	Män	120,2	9,5	237,7	155,5	6,1	122,4	122,6	61,5	2,0	124,1	-	-	961,4
	Totalt	154,6	16,8	398,7	356,0	12,1	259,3	264,9	328,9	6,3	164,9	-	-	1 962,4
Stockholms universitet	Kvinnor	39,4	16,1	137,7	84,6	19,1	135,1	210,6	233,3	1,7	34,5	-	0,9	913,0
	Män	148,3	23,3	188,4	69,7	22,5	112,6	138,1	49,1	-	53,5	-	0,3	805,7
	Totalt	187,7	39,4	326,0	154,3	41,6	247,7	348,6	282,4	1,7	88,1	-	1,2	1 718,7
Umeå universitet	Kvinnor	16,2	20,1	95,6	143,3	-	40,1	133,4	15,8	-	1,0	-	-	465,4
	Män	52,3	19,7	145,5	139,0	0,1	45,0	95,6	8,7	-	11,6	-	-	517,3
	Totalt	68,5	39,7	241,1	282,3	0,1	85,1	229,0	24,5	-	12,6	-	-	982,7
Linköpings universitet	Kvinnor	9,7	13,8	61,8	62,3	21,5	-	129,8	62,4	32,4	2,0	-	0,3	395,7
	Män	40,7	10,0	103,7	57,8	20,3	0,5	76,6	13,3	15,9	7,0	-	-	345,8
	Totalt	50,4	23,8	165,4	120,1	41,7	0,5	206,4	75,7	48,3	9,0	-	0,3	741,5
Luleå tekniska universitet	Kvinnor	1,3	-	15,2	76,3	0,8	-	23,7	2,0	-	1,8	-	-	120,9
	Män	14,0	-	22,8	76,5	-	3,0	12,8	1,0	-	2,0	-	-	132,0
	Totalt	15,3	-	38,0	152,8	0,8	3,0	36,4	3,0	-	3,8	-	-	252,9
Handelshögskolan i Stockholm	Kvinnor	2,2	-	11,8	1,1	-	-	18,6	-	-	-	-	1,0	34,7
	Män	40,5	-	37,0	2,5	-	2,0	24,5	0,4	-	-	-	0,6	107,5
	Totalt	42,7	-	48,8	3,6	-	2,0	43,1	0,4	-	-	-	1,6	142,2
Karlstads universitet	Kvinnor	4,8	1,0	26,9	98,2	0,9	4,4	34,0	59,4	-	18,5	-	7,6	255,6
	Män	16,4	2,0	66,6	88,9	1,0	3,0	27,1	8,4	-	19,4	-	7,3	240,0
	Totalt	21,1	3,0	93,5	187,1	1,9	7,4	61,1	67,8	-	37,9	-	14,9	495,6
Växjö universitet	Kvinnor	3,0	1,0	28,8	51,8	11,5	2,3	47,2	23,5	-	6,0	-	3,1	178,0
	Män	18,4	1,5	60,5	67,3	8,0	0,5	31,6	10,9	-	5,5	-	5,8	209,8
	Totalt	21,3	2,5	89,2	119,1	19,4	2,8	78,8	34,4	-	11,5	-	8,9	387,8
Örebro universitet	Kvinnor	10,2	0,9	47,9	62,5	0,6	3,0	49,0	30,1	-	1,0	-	-	205,2
	Män	26,4	-	66,4	82,9	1,3	5,5	39,6	16,1	-	3,0	-	0,3	241,5
	Totalt	36,6	0,9	114,3	145,3	2,0	8,5	88,6	46,2	-	4,0	-	0,3	446,7
Blekinge tekniska högskola	Kvinnor	1,0	-	6,0	15,6	-	1,9	5,5	1,5	-	1,0	-	-	32,5
	Män	1,7	1,0	9,8	12,3	-	1,0	6,0	-	-	-	-	-	31,7
	Totalt	2,7	1,0	15,8	27,9	-	2,9	11,5	1,5	-	1,0	-	-	64,2
Högskolan i Jönköping	Kvinnor	2,0	-	15,7	48,2	-	4,3	28,0	-	-	2,0	-	-	100,2
	Män	16,2	-	29,5	31,8	-	6,0	24,3	-	-	-	-	-	107,7
	Totalt	18,2	-	45,2	80,0	-	10,3	52,3	-	-	2,0	-	-	207,9
Högskolan i Kalmar	Kvinnor	1,0	-	11,2	49,8	-	2,0	5,0	37,4	-	5,5	-	5,0	116,8
	Män	4,9	-	25,9	51,5	-	1,5	6,3	8,2	-	10,1	-	8,0	116,4
	Totalt	5,9	-	37,1	101,3	-	3,5	11,3	45,6	-	15,6	-	13,0	233,2
Malmö högskola	Kvinnor	6,7	1,0	35,8	101,8	4,2	2,3	20,4	-	-	-	-	-	172,1
	Män	10,5	-	50,8	67,0	3,5	2,3	5,0	-	-	-	-	-	139,0
	Totalt	17,2	1,0	86,6	168,7	7,7	4,5	25,4	-	-	-	-	-	311,1
Mithögskolan	Kvinnor	2,5	-	26,5	65,8	3,0	1,0	18,0	35,4	-	15,7	-	1,4	169,2
	Män	9,5	1,0	43,2	63,4	2,4	4,8	17,6	5,0	-	14,3	-	1,1	162,3
	Totalt	12,0	1,0	69,7	129,2	5,4	5,8	35,6	40,3	-	30,0	-	2,4	331,5
Mälardalens högskola	Kvinnor	1,0	-	29,1	49,8	3,5	4,0	14,3	24,9	-	1,5	-	1,4	129,5
	Män	9,7	-	40,7	49,9	2,7	5,0	5,0	2,3	-	6,0	-	2,2	123,4
	Totalt	10,7	-	69,8	99,6	6,2	9,0	19,3	27,2	-	7,5	-	3,6	252,9

Tabell 3 (forts.)

Vetenskapsområde	Kön	Tjänstekategori													
		Universitet/högskola	Professor	Forskar-assistent	Lektor	Adjunkt	Gäst- o tim- lärare	Annan Fo/Un- personal	Forskar- studer- ande	Admin. personal	Bibl.- personal	Teknisk personal	Lokal- vårdare	Arvo- dister	Samtlig personal
Högskolan i Borås	Kvinnor		3,5	-	16,2	65,1	5,4	1,0	13,8	2,0	-	-	-	-	106,9
	Män		4,1	-	29,0	40,0	10,8	0,8	7,0	-	-	-	-	-	91,6
	Totalt		7,6	-	45,2	105,0	16,2	1,8	20,8	2,0	-	-	-	-	198,5
Högskolan Dalarna	Kvinnor		-	0,5	21,7	64,6	0,2	-	7,0	0,7	-	2,3	-	-	97,0
	Män		6,1	-	30,3	47,5	-	2,0	3,4	-	-	2,0	-	-	91,2
	Totalt		6,1	0,5	52,0	112,1	0,2	2,0	10,4	0,7	-	4,3	-	-	188,2
Högskolan på Gotland	Kvinnor		-	-	3,7	7,0	0,5	1,5	-	2,0	-	3,9	-	-	18,6
	Män		1,8	-	15,3	6,6	2,0	0,5	-	5,3	-	3,0	-	0,1	34,5
	Totalt		1,8	-	18,9	13,6	2,5	2,0	-	7,3	-	6,9	-	0,1	53,0
Högskolan i Gävle	Kvinnor		1,5	-	21,8	62,5	-	2,0	3,9	1,0	-	1,0	-	-	93,6
	Män		5,2	-	44,2	47,9	-	1,4	1,0	1,5	-	1,0	-	-	102,2
	Totalt		6,7	-	65,9	110,4	-	3,4	4,9	2,5	-	2,0	-	-	195,8
Högskolan i Halmstad	Kvinnor		1,5	-	15,5	21,0	2,2	0,5	3,0	2,5	-	-	-	-	46,2
	Män		4,1	-	36,0	38,6	4,7	-	0,5	3,0	-	-	-	-	86,8
	Totalt		5,6	-	51,5	59,5	6,9	0,5	3,5	5,5	-	-	-	-	133,0
Högskolan Kristianstad	Kvinnor		1,0	-	19,1	63,0	-	-	5,0	7,0	-	2,0	-	-	97,0
	Män		3,3	-	28,8	36,4	-	-	-	4,0	-	1,0	-	-	73,4
	Totalt		4,3	-	47,8	99,3	-	-	5,0	11,0	-	3,0	-	-	170,5
Högskolan i Skövde	Kvinnor		1,0	-	4,3	13,0	20,6	-	4,0	-	-	-	-	-	42,9
	Män		1,6	-	19,4	7,5	14,3	-	7,0	-	-	1,0	-	-	50,7
	Totalt		2,6	-	23,6	20,5	34,9	-	11,0	-	-	1,0	-	-	93,6
Högskolan i Troll- hättan/Uddevalå	Kvinnor		-	-	16,0	48,4	2,1	-	4,0	1,3	-	-	-	-	71,7
	Män		0,8	-	21,4	57,0	-	0,3	2,0	2,5	-	1,0	-	0,1	85,1
	Totalt		0,8	-	37,4	105,3	2,1	0,3	6,0	3,8	-	1,0	-	0,1	156,7
Idrottshögskolan i Stockholm	Kvinnor		-	-	1,8	9,1	-	0,5	0,8	-	-	1,1	-	-	13,3
	Män		1,2	0,5	3,9	9,1	-	-	1,0	0,2	-	1,0	-	-	16,9
	Totalt		1,2	0,5	5,7	18,2	-	0,5	1,8	0,2	-	2,1	-	-	30,1
Lärarhögskolan i Stockholm	Kvinnor		5,7	1,0	36,6	102,3	27,2	2,7	7,3	3,4	-	8,0	-	-	194,2
	Män		9,2	-	18,7	37,8	5,4	1,0	6,1	1,7	-	3,5	-	-	83,4
	Totalt		14,9	1,0	55,3	140,0	32,7	3,7	13,4	5,1	-	11,5	-	-	277,6
Södertörns högskola	Kvinnor		4,2	-	52,1	23,4	-	3,9	32,1	52,9	-	11,3	-	11,1	190,9
	Män		16,8	4,0	59,0	35,9	-	2,3	26,9	17,5	-	14,7	-	7,8	184,9
	Totalt		21,0	4,0	111,1	59,3	-	6,2	59,0	70,4	-	26,0	-	18,9	375,7
Danshögskolan	Kvinnor		1,1	-	4,3	8,3	4,6	1,5	-	7,0	0,5	0,5	-	0,1	27,8
	Män		1,1	-	1,5	3,1	2,6	2,7	1,0	0,0	-	3,5	-	0,0	15,6
	Totalt		2,2	-	5,8	11,4	7,3	4,3	1,0	7,0	0,5	4,0	-	0,1	43,4
Dramatiska institutet	Kvinnor		1,5	-	4,9	4,2	-	-	-	15,7	-	3,0	-	-	29,2
	Män		5,0	-	7,2	6,6	-	-	1,0	3,3	1,0	12,4	-	-	36,5
	Totalt		6,5	-	12,1	10,8	-	-	1,0	18,9	1,0	15,4	-	-	65,6
Konstfack	Kvinnor		5,5	-	9,3	15,9	1,6	0,5	1,0	30,1	3,3	2,6	4,0	-	73,6
	Män		7,6	-	11,5	17,8	1,7	0,8	-	5,5	1,0	16,2	5,0	-	67,1
	Totalt		13,1	-	20,7	33,6	3,3	1,3	1,0	35,6	4,3	18,8	9,0	-	140,7
Kungl. Konsthögskolan	Kvinnor		3,7	-	2,8	3,3	-	-	-	13,7	-	1,4	-	0,1	24,9
	Män		8,0	-	4,3	4,5	-	-	-	0,4	1,8	6,4	-	0,1	25,3
	Totalt		11,7	-	7,0	7,8	-	-	-	14,1	1,8	7,8	-	0,2	50,2
Kungl. Musikhögskolan i Stockholm	Kvinnor		1,9	-	12,8	12,3	6,7	-	-	24,3	4,3	5,2	3,3	-	70,6
	Män		17,9	-	23,3	22,5	9,3	-	1,8	12,5	-	19,1	3,0	-	109,4
	Totalt		19,7	-	36,1	34,9	15,9	-	1,8	36,8	4,3	24,3	6,3	-	180,0
Operahögskolan i Stockholm	Kvinnor		-	-	-	6,3	1,0	-	-	4,7	-	-	-	-	12,0
	Män		3,0	-	-	4,6	1,0	-	-	2,1	-	3,0	-	-	13,7
	Totalt		3,0	-	-	10,9	2,0	-	-	6,8	-	3,0	-	-	25,6
Teaterhögskolan i Stockholm	Kvinnor		0,5	-	-	5,0	-	1,8	1,0	5,6	-	3,8	-	-	17,8
	Män		1,5	-	-	3,1	-	0,3	-	2,5	-	5,0	-	-	12,3
	Totalt		2,0	-	-	8,1	-	2,0	1,0	8,1	-	8,8	-	-	30,1

Tabell 3 (forts.)

Vetenskapsområde	Kön	Tjänstekategori												
		Universitet/högskola	Professor	Forskar-assistent	Lektor	Adjunkt	Gäst- o tim-lärare	Annan Fo/Un-personal	Forskar-studer-ande	Admin. personal	Bibl.-personal	Teknisk personal	Lokal-vårdare	Arvo-dister
Medicinskt	Kvinnor	155,5	107,4	422,4	1 267,2	59,2	621,7	951,5	1 093,0	67,0	1 490,7	-	38,8	6 274,5
	Män	755,2	99,9	379,2	1 837,7	15,5	550,2	471,9	157,9	28,6	515,6	-	17,5	3 175,1
	Totalt	910,7	207,3	801,6	1 450,9	74,7	1 171,9	1 423,5	1 250,9	95,5	2 006,3	-	56,4	9 449,6
Uppsala universitet	Kvinnor	18,0	12,3	28,2	51,7	-	96,4	139,4	112,8	0,5	130,1	-	-	589,4
	Män	107,0	4,2	42,3	7,0	-	82,9	88,3	7,2	-	48,6	-	-	387,4
	Totalt	125,0	16,5	70,5	58,7	-	179,3	227,7	120,0	0,5	178,7	-	-	976,8
Lunds universitet	Kvinnor	13,8	25,3	51,7	60,7	1,0	23,4	129,9	166,9	3,9	293,2	-	-	769,8
	Män	127,1	24,0	61,1	9,7	2,9	30,0	74,6	28,5	5,8	105,8	-	-	469,4
	Totalt	140,9	49,3	112,8	70,4	3,9	53,4	204,5	195,4	9,6	399,1	-	-	1 239,2
Göteborgs universitet	Kvinnor	30,4	16,4	41,3	74,6	15,7	145,1	81,4	164,3	-	272,1	-	-	841,2
	Män	128,1	12,5	41,2	3,7	1,4	74,4	32,9	21,6	-	75,8	-	-	391,5
	Totalt	158,4	28,9	82,5	78,3	17,1	219,5	114,3	185,9	-	347,9	-	-	1 232,7
Stockholms universitet	Kvinnor	-	-	-	1,0	-	1,0	3,0	-	-	1,0	-	-	6,0
	Män	-	-	-	-	-	0,5	1,0	-	-	-	-	-	1,5
	Totalt	-	-	-	1,0	-	1,5	4,0	-	-	1,0	-	-	7,5
Umeå universitet	Kvinnor	20,4	9,3	45,5	83,0	1,0	14,1	88,1	1,0	-	127,4	-	-	389,8
	Män	81,9	11,8	63,8	20,1	0,3	13,7	46,6	0,8	-	56,0	-	-	295,0
	Totalt	102,3	21,1	109,3	103,2	1,3	27,8	134,7	1,8	-	183,4	-	-	684,8
Linköpings universitet	Kvinnor	13,2	10,7	45,9	82,0	21,9	3,0	72,8	25,7	12,5	60,3	-	-	347,7
	Män	57,8	8,0	35,7	13,9	4,5	-	19,9	1,5	2,0	14,7	-	0,0	157,9
	Totalt	71,0	18,7	81,6	95,9	26,3	3,0	92,6	27,2	14,5	75,0	-	0,0	505,6
Karolinska institutet	Kvinnor	46,0	26,7	63,2	175,3	-	322,0	372,7	582,0	50,2	592,1	-	34,9	2 265,0
	Män	228,3	33,6	71,4	34,7	-	336,2	192,7	92,0	20,8	208,6	-	16,6	1 234,8
	Totalt	274,2	60,3	134,6	210,0	-	658,2	565,5	673,9	71,0	800,7	-	51,5	3 499,8
Luleå tekniska universitet	Kvinnor	-	-	4,5	53,3	-	-	-	-	-	-	-	-	57,8
	Män	0,6	-	2,8	6,7	0,7	0,5	-	-	-	-	-	-	11,3
	Totalt	0,6	-	7,3	60,0	0,7	0,5	-	-	-	-	-	-	69,0
Karlstads universitet	Kvinnor	-	-	9,3	43,5	-	0,5	3,8	10,2	-	0,5	-	0,3	68,0
	Män	-	-	1,0	1,2	0,2	-	-	-	-	-	-	0,3	2,7
	Totalt	-	-	10,3	44,6	0,2	0,5	3,8	10,2	-	0,5	-	0,6	70,7
Växjö universitet	Kvinnor	1,0	-	4,8	17,6	-	-	4,5	-	-	-	-	-	27,9
	Män	-	-	3,0	2,0	-	-	0,5	0,1	-	-	-	0,1	5,6
	Totalt	1,0	-	7,8	19,6	-	-	5,0	0,1	-	-	-	0,1	33,5
Örebro universitet	Kvinnor	2,8	-	9,5	52,0	-	2,5	7,2	2,5	-	0,2	-	-	76,6
	Män	0,7	1,8	6,9	5,8	-	1,0	1,9	-	-	1,0	-	-	19,1
	Totalt	3,5	1,8	16,4	57,7	-	3,5	9,1	2,5	-	1,2	-	-	95,7
Blekinge tekniska högskola	Kvinnor	1,0	-	0,8	21,4	-	-	6,0	-	-	-	-	-	29,2
	Män	-	-	0,3	5,3	-	-	-	-	-	-	-	-	5,6
	Totalt	1,0	-	1,1	26,7	-	-	6,0	-	-	-	-	-	34,8
Högskolan i Jönköping	Kvinnor	-	-	13,0	56,5	-	1,0	1,0	2,0	-	2,0	-	-	75,5
	Män	1,3	-	5,7	11,5	-	-	1,0	1,0	-	1,0	-	-	21,5
	Totalt	1,3	-	18,7	68,0	-	1,0	2,0	3,0	-	3,0	-	-	97,0
Högskolan i Kalmar	Kvinnor	1,0	-	8,0	23,5	-	0,5	4,0	1,0	-	1,8	-	3,2	43,0
	Män	-	-	4,8	4,2	0,2	-	1,0	-	-	0,3	-	0,5	10,9
	Totalt	1,0	-	12,8	27,7	0,2	0,5	5,0	1,0	-	2,1	-	3,7	53,8
Malmö högskola	Kvinnor	4,9	4,8	22,3	52,2	1,5	8,7	10,8	-	-	-	-	-	105,1
	Män	11,0	0,8	13,0	8,2	0,9	2,7	5,1	-	-	0,5	-	-	42,1
	Totalt	15,9	5,5	35,3	60,4	2,5	11,4	15,9	-	-	0,5	-	-	147,2
Mithögskolan	Kvinnor	-	-	5,5	44,6	0,8	-	4,5	7,0	-	2,2	-	0,4	64,8
	Män	2,8	2,0	1,9	7,0	1,5	-	2,5	1,5	-	-	-	-	19,2
	Totalt	2,8	2,0	7,4	51,6	2,3	-	7,0	8,5	-	2,2	-	0,4	84,0
Mälardalens högskola	Kvinnor	1,0	-	10,0	59,9	0,2	1,5	7,0	10,9	-	2,0	-	0,1	92,7
	Män	0,3	-	3,9	8,4	0,3	-	-	2,5	-	-	-	-	15,3
	Totalt	1,3	-	13,9	68,3	0,5	1,5	7,0	13,4	-	2,0	-	0,1	108,1

Tabell 3 (forts.)

Vetenskapsområde	Kön	Tjänstekategori												Samtlig personal
		Universitet/högskola	Professor	Forskar-assistent	Lektor	Adjunkt	Gäst- o tim-lärare	Annan Fo/Un-personal	Forskar-studer-ande	Admin. personal	Bibl.- personal	Teknisk personal	Lokal-vårdare	
Högskolan i Borås	Kvinnor	1,0	-	4,5	51,5	1,5	-	2,5	-	-	0,8	-	-	61,7
	Män	-	-	2,0	11,0	2,5	-	1,0	-	-	-	-	-	16,5
	Totalt	1,0	-	6,5	62,5	4,0	-	3,5	-	-	0,8	-	-	78,2
Högskolan Dalarna	Kvinnor	-	-	6,4	30,1	-	-	1,0	-	-	-	-	-	37,5
	Män	0,8	-	0,5	4,8	-	-	-	-	-	-	-	-	6,0
	Totalt	0,8	-	6,9	34,8	-	-	1,0	-	-	-	-	-	43,5
Högskolan i Gävle	Kvinnor	-	-	4,5	32,8	-	1,5	1,0	-	-	-	-	-	39,7
	Män	2,2	-	1,0	4,0	-	6,9	-	-	-	-	-	-	14,1
	Totalt	2,2	-	5,5	36,8	-	8,4	1,0	-	-	-	-	-	53,8
Högskolan i Halmstad	Kvinnor	1,0	2,0	4,7	26,5	-	-	1,5	-	-	-	-	-	35,6
	Män	0,3	-	1,3	1,0	-	-	-	-	-	-	-	-	2,6
	Totalt	1,3	2,0	5,9	27,5	-	-	1,5	-	-	-	-	-	38,2
Högskolan Kristianstad	Kvinnor	-	-	6,5	57,6	-	-	-	1,0	-	2,6	-	-	67,8
	Män	3,0	-	2,0	2,0	-	-	1,0	-	-	-	-	-	8,0
	Totalt	3,0	-	8,5	59,6	-	-	1,0	1,0	-	2,6	-	-	75,8
Högskolan i Skövde	Kvinnor	-	-	1,5	18,8	15,3	-	4,0	-	-	-	-	-	39,6
	Män	-	-	2,0	3,0	-	-	-	-	-	-	-	-	5,0
	Totalt	-	-	3,5	21,8	15,3	-	4,0	-	-	-	-	-	44,6
Högskolan i Trollhättan/Uddevalla	Kvinnor	-	-	5,0	40,4	0,3	-	-	0,3	-	-	-	-	46,0
	Män	-	-	2,0	5,0	-	-	1,0	0,1	-	-	-	-	8,1
	Totalt	-	-	7,0	45,4	0,3	-	1,0	0,4	-	-	-	-	54,1
Idrottshögskolan i Stockholm	Kvinnor	-	-	3,7	0,4	-	0,5	2,0	0,4	-	2,3	-	-	9,3
	Män	2,0	1,3	6,0	1,6	-	1,5	1,0	0,2	-	3,3	-	-	16,8
	Totalt	2,0	1,3	9,6	2,0	-	2,0	3,0	0,6	-	5,6	-	-	26,1
Center för Cognitiv Psyko-terapi o Utb. i Göteborg	Kvinnor	-	-	-	0,4	0,1	-	-	3,1	-	-	-	-	3,6
	Män	0,1	-	-	-	-	-	-	1,0	-	-	-	-	1,1
	Totalt	0,1	-	-	0,4	0,1	-	-	4,1	-	-	-	-	4,7
Ersta Sköndal högskola	Kvinnor	-	-	11,4	19,5	-	-	-	-	-	-	-	-	30,9
	Män	-	-	1,0	2,0	0,3	-	-	-	-	-	-	-	3,3
	Totalt	-	-	12,4	21,5	0,3	-	-	-	-	-	-	-	34,2
Röda korsets högskola	Kvinnor	-	-	5,2	16,4	-	-	-	2,0	-	-	-	0,0	23,6
	Män	-	-	1,8	-	-	-	-	-	-	-	-	0,0	1,8
	Totalt	-	-	7,0	16,4	-	-	-	2,0	-	-	-	0,0	25,4
Sophiahemmet Högskola	Kvinnor	-	-	5,8	20,5	-	-	3,5	0,0	-	0,1	-	-	29,9
	Män	-	-	1,0	-	-	-	-	-	-	-	-	-	1,0
	Totalt	-	-	6,8	20,5	-	-	3,5	0,0	-	0,1	-	-	30,9
Svenska psykoana-lytiska Institutet	Kvinnor	0,1	-	-	-	-	-	-	0,0	-	-	-	-	0,1
	Män	-	-	-	0,2	-	-	-	-	-	-	-	-	0,2
	Totalt	0,1	-	-	0,2	-	-	-	0,0	-	-	-	-	0,2
Naturvetenskapligt	Kvinnor	75,0	89,0	193,3	175,1	18,8	157,8	735,9	378,8	11,7	405,3	-	5,8	2 246,5
	Män	554,1	175,6	699,9	259,9	24,4	333,5	1 016,2	130,1	5,0	571,3	-	3,4	3 773,4
	Totalt	629,1	264,6	893,2	435,0	43,1	491,3	1 752,2	509,0	16,7	976,5	-	9,3	6 019,9
Uppsala universitet	Kvinnor	13,0	17,9	27,9	11,5	-	39,4	182,5	107,3	0,5	92,5	-	-	492,2
	Män	146,5	36,6	126,6	22,1	0,7	102,2	345,8	31,5	-	185,2	-	-	997,2
	Totalt	159,4	54,5	154,5	33,6	0,7	141,6	528,3	138,7	0,5	277,7	-	-	1 489,4
Lunds universitet	Kvinnor	6,5	21,1	29,8	4,9	1,2	4,0	102,8	55,5	9,2	61,0	-	-	295,8
	Män	96,3	41,9	100,7	8,5	4,5	23,7	172,3	10,2	4,0	121,8	-	-	583,8
	Totalt	102,8	63,0	130,4	13,4	5,7	27,7	275,1	65,6	13,2	182,8	-	-	879,5
Göteborgs universitet	Kvinnor	17,0	9,0	17,9	3,0	-	10,7	95,1	66,7	-	39,1	-	-	258,4
	Män	83,9	15,6	61,9	5,0	1,8	28,8	105,7	54,2	-	54,7	-	-	411,4
	Totalt	100,9	24,6	79,8	8,0	1,8	39,5	200,8	120,9	-	93,8	-	-	669,9
Stockholms universitet	Kvinnor	21,9	21,3	25,7	4,7	-	77,9	176,9	87,3	1,0	107,2	-	0,9	524,7
	Män	110,6	54,0	76,3	8,2	0,5	117,9	173,3	19,4	-	129,9	-	-	689,9
	Totalt	132,4	75,3	102,0	12,9	0,5	195,8	350,2	106,7	1,0	237,0	-	0,9	1 214,6

Tabell 3 (forts.)

Vetenskapsområde	Kön	Tjänstekategori												Samtlig personal
		Universitet/högskola	Professor	Forskar-assistent	Lektor	Adjunkt	Gäst- o tim-lärare	Annan Fo/Un-personal	Forskar-studer-ande	Admin. personal	Bibl.- personal	Teknisk personal	Lokal-vårdare	
Lärarhögskolan i Stockholm	Kvinnor	-	-	5,0	15,6	10,5	-	1,0	-	-	1,6	-	-	33,8
	Män	1,0	-	3,0	6,8	4,0	-	2,0	-	1,0	-	-	17,8	
	Totalt	1,0	-	8,0	22,4	14,5	-	3,0	-	-	2,6	-	-	51,5
Södertörns högskola	Kvinnor	4,0	7,0	5,4	1,0	0,2	4,0	13,0	11,8	-	6,5	-	0,4	53,2
	Män	7,0	2,0	15,0	1,0	-	9,0	11,0	3,0	-	6,5	-	0,3	54,8
	Totalt	11,0	9,0	20,4	2,0	0,2	13,0	24,0	14,8	-	13,0	-	0,7	108,0
Gammelkroppa skogsskola	Kvinnor	-	-	-	1,0	-	-	-	-	-	0,8	-	-	1,8
	Män	-	-	-	2,8	-	-	-	1,0	-	-	-	-	3,8
	Totalt	-	-	-	3,8	-	-	-	1,0	-	0,8	-	-	5,6
Tekniskt	Kvinnor	51,6	54,9	194,0	253,0	29,3	129,1	873,6	1 039,6	67,2	348,4	-	28,2	3 068,8
	Män	778,0	202,1	1 137,2	996,5	83,9	395,1	2 361,6	353,7	15,0	1 233,6	-	54,7	7 611,3
	Totalt	829,6	257,0	1 331,2	1 249,4	113,2	524,2	3 235,2	1 393,3	82,1	1 582,0	-	82,9	10 680,1
Uppsala universitet	Kvinnor	-	-	2,8	1,0	-	4,3	19,5	12,8	-	3,0	-	-	43,4
	Män	20,2	1,0	10,7	8,5	0,8	25,5	71,4	1,0	-	41,1	-	-	180,1
	Totalt	20,2	1,0	13,5	9,5	0,8	29,8	90,9	13,8	-	44,1	-	-	223,4
Lunds universitet	Kvinnor	14,3	10,5	35,7	26,2	1,0	13,9	153,0	152,3	4,8	65,3	-	-	476,9
	Män	135,0	36,1	143,7	68,8	9,6	19,2	377,4	32,9	-	179,6	-	-	1 002,2
	Totalt	149,3	46,6	179,4	95,0	10,6	33,1	530,4	185,2	4,8	244,9	-	-	1 479,2
Stockholms universitet	Kvinnor	-	1,0	3,0	4,0	-	1,0	6,0	7,0	-	3,2	-	-	25,3
	Män	2,0	-	13,0	10,5	-	2,0	6,0	1,7	-	16,9	-	-	52,0
	Totalt	2,0	1,0	16,0	14,5	-	3,0	12,0	8,7	-	20,1	-	-	77,3
Umeå universitet	Kvinnor	-	-	4,0	6,3	-	5,7	8,2	0,4	-	1,0	-	-	25,6
	Män	9,3	2,0	24,4	42,2	-	13,9	19,0	2,2	-	20,1	-	-	133,0
	Totalt	9,3	2,0	28,4	48,5	-	19,5	27,2	2,6	-	21,1	-	-	158,5
Linköpings universitet	Kvinnor	5,0	5,6	24,1	16,7	5,7	3,5	78,2	45,2	2,4	14,1	-	-	200,3
	Män	101,6	38,8	129,5	85,5	19,4	12,0	299,3	8,8	1,0	54,3	-	-	750,1
	Totalt	106,6	44,4	153,6	102,2	25,1	15,5	377,5	53,9	3,4	68,4	-	-	950,4
Kungl. Tekniska högskolan	Kvinnor	13,9	10,0	31,4	43,6	1,5	65,8	238,5	463,8	27,7	73,8	-	2,7	972,5
	Män	205,5	40,5	212,5	154,8	7,8	210,3	641,4	209,5	8,8	340,7	-	4,0	2 035,7
	Totalt	219,4	50,5	243,8	198,3	9,3	276,1	879,9	673,3	36,5	414,4	-	6,7	3 008,2
Chalmers tekniska högskola	Kvinnor	10,5	20,8	38,1	11,5	5,4	19,1	196,9	276,3	32,4	139,8	-	17,9	768,6
	Män	141,4	74,9	226,9	79,2	11,3	69,5	519,5	68,4	5,2	381,7	-	42,1	1 619,9
	Totalt	151,9	95,7	264,9	90,7	16,7	88,6	716,4	344,7	37,6	521,5	-	60,0	2 388,6
Luleå tekniska universitet	Kvinnor	1,6	3,0	16,0	10,4	-	9,2	77,3	-	-	12,2	-	-	129,6
	Män	61,8	0,5	103,3	63,9	0,5	16,9	164,7	2,0	-	50,7	-	-	464,1
	Totalt	63,4	3,5	119,3	74,2	0,5	26,1	241,9	2,0	-	62,9	-	-	593,7
Karlstads universitet	Kvinnor	1,0	-	1,0	11,8	0,2	-	6,7	12,9	-	4,5	-	2,4	40,3
	Män	5,1	1,0	18,6	31,5	-	0,7	14,1	1,5	-	14,7	-	1,8	88,8
	Totalt	6,1	1,0	19,6	43,3	0,2	0,7	20,7	14,4	-	19,2	-	4,1	129,1
Växjö universitet	Kvinnor	1,0	-	-	2,4	-	1,2	9,0	8,8	-	4,2	-	0,1	26,6
	Män	7,9	-	13,1	24,4	0,5	4,8	20,5	6,1	-	10,5	-	1,1	88,9
	Totalt	8,9	-	13,1	26,8	0,5	6,0	29,5	14,9	-	14,7	-	1,2	115,4
Örebro universitet	Kvinnor	1,0	-	1,5	2,0	-	-	6,8	3,0	-	-	-	-	14,3
	Män	4,0	-	11,1	19,5	-	0,5	14,5	2,6	-	3,8	-	-	56,0
	Totalt	5,0	-	12,6	21,5	-	0,5	21,3	5,6	-	3,8	-	-	70,3
Blekinge tekniska högskola	Kvinnor	2,1	-	3,3	14,4	0,2	1,2	10,3	3,8	-	3,6	-	-	38,8
	Män	10,4	-	22,8	28,2	0,2	3,7	40,5	-	-	22,8	-	-	128,5
	Totalt	12,5	-	26,1	42,6	0,4	4,9	50,8	3,8	-	26,4	-	-	167,3
Högskolan i Jönköping	Kvinnor	-	-	2,0	7,7	-	-	4,0	-	-	2,0	-	-	15,7
	Män	9,1	-	19,6	13,7	-	1,0	10,9	-	-	2,0	-	-	56,3
	Totalt	9,1	-	21,6	21,4	-	1,0	14,9	-	-	4,0	-	-	72,0
Högskolan i Kalmar	Kvinnor	-	1,0	0,8	7,2	-	-	2,9	13,4	-	6,0	-	1,1	32,2
	Män	3,0	-	15,3	38,5	-	-	9,0	3,0	-	20,7	-	1,2	90,6
	Totalt	3,0	1,0	16,0	45,7	-	-	11,9	16,4	-	26,7	-	2,3	122,9

Tabell 3 (forts.)

Vetenskapsområde Universitet/högskola	Kön	Tjänstekategori												
		Professor	Forskar- assistent	Lektor	Adjunkt	Gäst- o- tim- lärare	Annan Fo/Un- personal	Forskar- studer- ande	Admin. personal	Bibl.- personal	Teknisk personal	Lokal- vårdare	Arvo- dister	Samtlig personal
Malmö högskola	Kvinnor	-	-	4,9	10,4	4,6	-	4,0	-	-	-	-	-	23,8
	Män	5,7	1,5	19,3	31,0	10,1	-	9,0	1,0	-	-	-	-	77,6
	Totalt	5,7	1,5	24,1	41,4	14,7	-	13,0	1,0	-	-	-	-	101,4
Mithögskolan	Kvinnor	-	-	3,5	3,6	0,7	1,0	11,1	21,9	-	7,5	-	-	49,3
	Män	7,6	1,0	23,4	46,6	0,2	2,5	27,2	6,0	-	24,9	-	0,3	139,6
	Totalt	7,6	1,0	26,9	50,2	0,8	3,5	38,3	27,9	-	32,4	-	0,3	188,9
Mälardalens högskola	Kvinnor	0,9	-	9,8	18,6	-	0,5	6,6	15,3	-	6,7	-	3,6	61,9
	Män	14,2	-	21,4	70,1	-	2,7	38,9	2,1	-	14,0	-	3,9	167,2
	Totalt	15,1	-	31,2	88,7	-	3,2	45,5	17,4	-	20,7	-	7,4	229,1
Högskolan i Borås	Kvinnor	0,5	-	2,0	11,4	0,4	-	1,0	-	-	-	-	-	15,2
	Män	5,6	-	18,0	25,0	2,7	-	10,5	1,0	-	2,0	-	-	64,8
	Totalt	6,1	-	20,0	36,4	3,1	-	11,5	1,0	-	2,0	-	-	79,9
Högskolan Dalarna	Kvinnor	-	3,0	-	10,0	-	-	5,0	-	-	-	-	-	18,0
	Män	4,0	4,9	14,9	38,4	0,2	2,0	6,0	-	-	2,8	-	-	73,0
	Totalt	4,0	7,9	14,9	48,4	0,2	2,0	11,0	-	-	2,8	-	-	91,0
Högskolan på Gotland	Kvinnor	-	-	-	2,0	-	-	-	0,2	-	-	-	-	2,2
	Män	-	-	1,0	10,8	-	-	-	1,5	-	1,0	-	-	14,3
	Totalt	-	-	1,0	12,8	-	-	-	1,7	-	1,0	-	-	16,5
Högskolan i Gävle	Kvinnor	-	-	1,0	7,9	-	1,0	3,0	-	-	1,0	-	-	13,9
	Män	5,3	-	14,7	20,7	-	3,0	7,6	-	-	8,0	-	-	59,3
	Totalt	5,3	-	15,7	28,6	-	4,0	10,6	-	-	9,0	-	-	73,2
Högskolan i Halmstad	Kvinnor	-	-	3,8	1,0	-	-	8,0	1,6	-	-	-	-	14,4
	Män	9,3	-	12,3	25,9	0,9	-	16,6	1,0	-	1,5	-	-	67,4
	Totalt	9,3	-	16,0	26,9	0,9	-	24,6	2,6	-	1,5	-	-	81,8
Högskolan Kristianstad	Kvinnor	-	-	1,0	3,7	-	-	-	1,0	-	-	-	-	5,7
	Män	0,5	-	6,4	19,0	-	-	1,0	1,0	-	16,0	-	-	43,9
	Totalt	0,5	-	7,4	22,7	-	-	1,0	2,0	-	16,0	-	-	49,6
Högskolan i Skövde	Kvinnor	-	-	2,0	10,0	8,7	2,0	14,8	-	-	-	-	-	37,5
	Män	7,7	-	24,3	12,5	19,5	4,0	31,8	-	-	-	-	-	99,8
	Totalt	7,7	-	26,3	22,5	28,2	6,0	46,6	-	-	-	-	-	137,3
Högskolan i Troll- hättan/Uddevalå	Kvinnor	-	-	0,6	7,9	-	-	2,0	-	-	0,6	-	0,6	11,7
	Män	2,0	-	14,9	20,6	0,4	1,0	5,0	0,5	-	3,0	-	0,4	47,7
	Totalt	2,0	-	15,5	28,5	0,4	1,0	7,0	0,5	-	3,6	-	1,0	59,4
Lärarhögskolan i Stockholm	Kvinnor	-	-	1,0	1,0	1,0	-	1,0	-	-	-	-	-	4,0
	Män	-	-	-	-	-	-	-	-	-	1,0	-	-	1,0
	Totalt	-	-	1,0	1,0	1,0	-	1,0	-	-	1,0	-	-	5,0
Södertörns högskola	Kvinnor	-	-	1,0	0,5	-	-	-	-	-	-	-	-	1,5
	Män	-	-	2,7	7,0	-	-	-	-	-	-	-	-	9,7
	Totalt	-	-	3,7	7,5	-	-	-	-	-	-	-	-	11,2
SLU	Kvinnor	34,8	38,2	30,3	84,6	1,0	201,8	257,9	344,3	32,5	314,6	74,4	26,4	1 440,6
	Män	143,8	35,4	68,3	67,4	-	365,6	192,8	129,6	20,1	414,0	6,0	24,1	1 466,9
	Totalt	178,6	73,5	98,6	152,0	1,0	567,4	450,7	474,0	52,6	728,6	80,4	50,5	2 907,6
Sveriges lantbruks- universitet	Kvinnor	34,8	38,2	30,3	84,6	1,0	201,8	257,9	344,3	32,5	314,6	74,4	26,4	1 440,6
	Män	143,8	35,4	68,3	67,4	-	365,6	192,8	129,6	20,1	414,0	6,0	24,1	1 466,9
	Totalt	178,6	73,5	98,6	152,0	1,0	567,4	450,7	474,0	52,6	728,6	80,4	50,5	2 907,6
Gemensamt/övrigt	Kvinnor	1,0	3,8	10,4	47,8	4,9	10,7	14,0	3 459,9	799,9	817,3	569,6	536,7	6 275,8
	Män	7,0	1,0	5,3	26,8	4,5	35,6	7,5	1 176,0	285,5	1 634,2	63,1	554,9	3 801,3
	Totalt	8,0	4,8	15,7	74,5	9,4	46,3	21,5	4 635,8	1 085,3	2 451,5	632,6	1 091,6	10 077,1
Uppsala universitet	Kvinnor	-	-	-	-	-	-	-	204,0	98,9	117,6	17,3	114,2	552,0
	Män	-	-	-	-	-	1,0	-	86,9	52,4	118,2	-	112,8	371,3
	Totalt	-	-	-	-	-	1,0	-	290,9	151,3	235,8	17,3	227,0	923,3
Lunds universitet	Kvinnor	1,0	2,0	1,5	5,0	-	-	0,2	213,6	61,1	52,5	98,6	134,5	570,0
	Män	1,3	-	-	-	0,8	20,4	1,0	131,7	34,9	100,5	14,3	173,2	478,0
	Totalt	2,3	2,0	1,5	5,0	0,8	20,4	1,2	345,3	96,0	153,0	112,9	307,7	1 048,0

Tabell 3 (forts.)

Vetenskapsområde	Kön	Tjänstekategori												Samtlig personal
		Universitet/högskola	Professor	Forskar-assistent	Lektor	Adjunkt	Gäst- o tim- lärare	Annan Fo/Un- personal	Forskar- studer- ande	Admin. personal	Bibl.- personal	Teknisk personal	Lokal- vårdare	
Göteborgs universitet	Kvinnor	-	-	-	1,0	-	3,1	0,8	139,4	116,9	40,1	67,8	75,6	444,6
	Män	4,6	-	1,0	1,0	-	9,3	1,8	70,0	36,7	70,9	7,3	53,8	256,3
	Totalt	4,6	-	1,0	2,0	-	12,3	2,6	209,4	153,6	111,0	75,1	129,3	700,9
Stockholms universitet	Kvinnor	-	-	-	0,3	-	1,0	-	168,4	80,1	38,5	22,9	-	311,3
	Män	-	-	-	-	-	-	-	79,8	25,8	65,5	13,3	0,0	184,4
	Totalt	-	-	-	0,3	-	1,0	-	248,3	105,9	104,0	36,1	0,0	495,7
Umeå universitet	Kvinnor	-	0,8	3,0	18,9	-	2,8	9,0	450,2	62,1	140,5	85,0	48,1	820,3
	Män	-	1,0	-	11,2	-	1,8	4,7	145,7	26,2	267,1	8,4	59,5	525,5
	Totalt	-	1,8	3,0	30,0	-	4,5	13,7	596,0	88,2	407,5	93,4	107,6	1 345,7
Linköpings universitet	Kvinnor	-	1,0	3,3	12,0	3,1	-	2,0	380,5	15,6	54,4	74,4	12,3	558,5
	Män	1,0	-	1,5	1,0	1,4	-	-	65,4	2,8	191,9	4,8	12,6	282,3
	Totalt	1,0	1,0	4,8	13,0	4,5	-	2,0	445,9	18,4	246,3	79,1	24,9	840,8
Luleå tekniska universitet	Kvinnor	-	-	-	-	-	-	-	205,4	33,4	56,0	6,3	14,0	315,1
	Män	-	-	-	-	-	-	-	48,4	6,5	105,2	-	21,0	181,1
	Totalt	-	-	-	-	-	-	-	253,8	39,9	161,2	6,3	35,0	496,2
Handelshögskolan i Stockholm	Kvinnor	-	-	-	-	-	-	-	56,9	14,5	12,7	6,0	0,5	90,6
	Män	-	-	-	-	-	-	-	8,1	2,0	16,6	3,0	1,4	31,1
	Totalt	-	-	-	-	-	-	-	65,0	16,5	29,3	9,0	1,9	121,7
Karlstads universitet	Kvinnor	-	-	-	1,0	-	-	-	88,5	23,4	15,9	23,6	8,4	160,7
	Män	-	-	1,0	-	-	-	-	27,6	2,0	36,1	-	3,6	70,3
	Totalt	-	-	1,0	1,0	-	-	-	116,1	25,4	52,0	23,6	12,0	231,0
Växjö universitet	Kvinnor	-	-	-	-	-	-	-	72,9	19,7	14,8	26,5	2,2	136,0
	Män	-	-	-	-	-	-	-	28,0	5,8	32,9	-	2,7	69,4
	Totalt	-	-	-	-	-	-	-	100,8	25,5	47,7	26,5	4,9	205,4
Örebro universitet	Kvinnor	-	-	-	-	-	-	-	183,9	25,4	22,0	20,1	17,3	268,6
	Män	-	-	-	-	-	-	-	49,8	14,0	63,7	1,7	17,6	146,8
	Totalt	-	-	-	-	-	-	-	233,7	39,4	85,7	21,8	34,9	415,4
Blekinge tekniska högskola	Kvinnor	-	-	-	-	-	-	-	67,0	11,3	16,5	-	4,9	99,7
	Män	-	-	-	-	-	-	-	25,6	3,0	40,0	-	7,0	75,6
	Totalt	-	-	-	-	-	-	-	92,6	14,3	56,5	-	12,0	175,4
Högskolan i Jönköping	Kvinnor	-	-	-	-	-	1,5	-	96,0	19,5	14,8	18,6	14,2	164,6
	Män	-	-	-	-	-	1,0	-	29,8	6,8	38,7	0,9	13,3	90,5
	Totalt	-	-	-	-	-	2,5	-	125,8	26,3	53,5	19,5	27,5	255,1
Högskolan i Kalmar	Kvinnor	-	-	-	1,8	-	-	-	55,0	6,7	7,0	23,5	4,6	98,6
	Män	-	-	-	1,0	-	-	-	13,3	4,0	33,2	2,0	1,1	54,5
	Totalt	-	-	-	2,8	-	-	-	68,3	10,7	40,2	25,5	5,7	153,2
Malmö högskola	Kvinnor	-	-	1,0	3,4	-	0,4	2,0	155,4	23,1	93,5	28,0	19,8	326,6
	Män	-	-	1,0	8,3	1,9	-	-	67,4	10,5	77,4	2,5	22,7	191,6
	Totalt	-	-	2,0	11,7	1,9	0,4	2,0	222,8	33,6	170,9	30,5	42,5	518,2
Mithögskolan	Kvinnor	-	-	-	-	-	-	-	83,8	35,5	6,0	9,2	1,8	136,3
	Män	-	-	-	-	-	-	-	29,2	8,1	50,0	-	1,8	89,1
	Totalt	-	-	-	-	-	-	-	113,0	43,6	56,0	9,2	3,6	225,4
Mälardalens högskola	Kvinnor	-	-	-	-	-	-	-	83,0	15,8	8,5	-	0,6	107,9
	Män	-	-	-	-	-	-	-	32,4	4,5	27,9	-	0,9	65,7
	Totalt	-	-	-	-	-	-	-	115,4	20,3	36,4	-	1,5	173,6
Högskolan i Borås	Kvinnor	-	-	1,2	2,6	1,8	-	-	87,7	17,0	7,8	-	-	118,1
	Män	0,1	-	-	2,4	0,4	0,7	-	26,7	4,0	33,1	-	-	67,4
	Totalt	0,1	-	1,2	5,0	2,2	0,7	-	114,4	21,0	40,9	-	-	185,5
Högskolan Dalarna	Kvinnor	-	-	-	-	-	1,0	-	73,8	13,8	9,8	-	11,4	109,7
	Män	-	-	-	-	-	-	-	26,6	3,8	50,5	-	7,8	88,6
	Totalt	-	-	-	-	-	1,0	-	100,4	17,5	60,3	-	19,2	198,3
Högskolan på Gotland	Kvinnor	-	-	-	-	-	-	-	25,8	4,4	6,5	-	-	36,7
	Män	-	-	-	-	-	-	-	13,0	2,8	15,2	-	-	31,0
	Totalt	-	-	-	-	-	-	-	38,8	7,1	21,7	-	-	67,6

Tabell 3 (forts.)

Vetenskapsområde Universitet/högskola	Kön	Tjänstekategori												Samtlig personal
		Professor	Forskar- assistent	Lektor	Adjunkt	Gäst- o- tim- lärare	Annan Fo/Un- personal	Forskar- studer- ande	Admin. personal	Bibl.- personal	Teknisk personal	Lokal- vårdare	Arvo- dister	
Högskolan i Gävle	Kvinnor	-	-	-	-	-	-	-	106,8	13,2	21,4	-	2,5	143,8
	Män	-	-	-	-	-	-	-	38,8	3,1	37,9	-	4,6	84,4
	Totalt	-	-	-	-	-	-	-	145,6	16,3	59,3	-	7,1	228,2
Högskolan i Halmstad	Kvinnor	-	-	-	-	-	-	-	82,0	9,6	7,6	12,5	12,5	124,1
	Män	-	-	-	-	-	-	-	20,5	5,0	22,8	-	14,0	62,3
	Totalt	-	-	-	-	-	-	-	102,5	14,6	30,3	12,5	26,5	186,4
Högskolan Kristianstad	Kvinnor	-	-	-	-	-	-	-	47,9	5,7	4,5	13,3	8,2	79,5
	Män	-	-	-	-	-	-	-	14,1	3,0	15,3	-	8,0	40,4
	Totalt	-	-	-	-	-	-	-	62,0	8,7	19,8	13,3	16,2	119,9
Högskolan i Skövde	Kvinnor	-	-	-	-	-	-	-	55,2	7,8	12,2	-	16,8	92,0
	Män	-	-	0,5	-	-	-	-	12,3	4,6	27,4	-	10,6	55,4
	Totalt	-	-	0,5	-	-	-	-	67,5	12,4	39,6	-	27,4	147,4
Högskolan i Troll- hättan/Uddevalla	Kvinnor	-	-	-	-	-	-	-	76,1	17,1	7,9	-	1,7	102,7
	Män	-	-	-	-	-	1,0	-	24,2	-	33,2	-	0,3	58,7
	Totalt	-	-	-	-	-	1,0	-	100,2	17,1	41,1	-	2,0	161,4
Idrottshögskolan i Stockholm	Kvinnor	-	-	-	-	-	-	-	8,0	2,5	1,0	-	-	11,5
	Män	-	-	-	-	-	-	-	6,0	1,0	3,8	-	-	10,8
	Totalt	-	-	-	-	-	-	-	14,0	3,5	4,8	-	-	22,2
Lärarhögskolan i Stockholm	Kvinnor	-	-	-	-	-	-	-	104,9	12,3	14,0	14,9	6,3	152,3
	Män	-	-	-	1,0	-	-	-	29,7	4,6	36,7	5,0	1,3	78,3
	Totalt	-	-	-	1,0	-	-	-	134,6	16,9	50,7	19,9	7,6	230,6
Södertörns högskola	Kvinnor	-	-	-	-	-	-	-	55,9	20,8	8,5	-	3,5	88,7
	Män	-	-	-	-	-	0,5	-	18,6	6,0	14,3	-	3,2	42,5
	Totalt	-	-	-	-	-	0,5	-	74,5	26,8	22,8	-	6,6	131,2
Ericastiftelsen	Kvinnor	-	-	0,4	1,8	-	1,0	-	3,6	-	1,0	-	0,5	8,2
	Män	-	-	0,3	1,0	-	-	-	0,5	-	0,3	-	0,1	2,1
	Totalt	-	-	0,7	2,8	-	1,0	-	4,1	-	1,2	-	0,6	10,3
Ersta Sköndal högskola	Kvinnor	-	-	-	-	-	-	-	13,6	5,2	-	0,5	0,1	19,4
	Män	-	-	-	-	-	-	-	1,6	-	1,7	-	0,1	3,4
	Totalt	-	-	-	-	-	-	-	15,2	5,2	1,7	0,5	0,2	22,8
Gammelkroppa skogsskola	Kvinnor	-	-	-	-	-	-	-	-	-	3,0	0,8	-	3,8
	Män	-	-	-	-	-	-	-	1,0	-	1,0	-	-	2,0
	Totalt	-	-	-	-	-	-	-	1,0	-	4,0	0,8	-	5,8
Röda korsets högskola	Kvinnor	-	-	-	-	-	-	-	7,4	3,0	1,0	-	0,2	11,6
	Män	-	-	-	-	-	-	-	0,0	1,0	1,0	-	0,0	2,0
	Totalt	-	-	-	-	-	-	-	7,4	4,0	2,0	-	0,2	13,7
Sophiahemmet Högskola	Kvinnor	-	-	-	-	-	-	-	6,1	4,3	-	-	-	10,4
	Män	-	-	-	-	-	-	-	2,6	-	4,5	-	-	7,1
	Totalt	-	-	-	-	-	-	-	8,7	4,3	4,5	-	-	17,5
Örebro Teologiska Högskola	Kvinnor	-	-	-	-	-	-	-	1,5	0,5	-	-	-	2,0
	Män	-	-	-	-	-	-	-	0,8	0,8	-	-	-	1,6
	Totalt	-	-	-	-	-	-	-	2,3	1,3	-	-	-	3,6

Tabell 4. Undervisande och forskande personal, omräknade till heltidspersoner, fördelade efter nationellt forskningsämne (3-siffernivå), kön och tjänstekategori 2003

Table 4. Number of teaching and research staff (FTE) by national research subject area, sex and type of employment 2003

Nationellt forskningsämne (2-siffernivå) Kön		Tjänstekategori								
		Nationellt forskningsämne (3-siffernivå)		Professor	Forskar-assistent	Lektor	Adjunkt	Gäst- o tim-lärare	Annan Fo/Un-personal	Forskar-studer-ande
Totalt	Kvinnor	550,8	400,5	2 027,4	3 649,1	275,6	1 603,2	4 180,7	942,5	13 629,7
	Män	3 108,5	630,4	4 155,3	3 161,4	279,1	2 142,5	5 061,4	1 300,3	19 838,9
	Totalt	3 659,3	1 030,9	6 182,7	6 810,5	554,7	3 745,7	9 242,1	2 242,8	33 468,6
Humaniora och religionsvetenskap	Kvinnor	114,1	56,1	463,8	541,3	68,7	150,6	496,0	44,9	1 935,4
	Män	358,6	63,0	633,8	493,5	61,5	163,9	362,1	55,9	2 192,2
	Totalt	472,7	119,0	1 097,5	1 034,8	130,2	314,4	858,1	100,8	4 127,6
Estetiska ämnen	Kvinnor	32,3	7,6	123,9	216,0	31,1	29,1	100,8	11,7	552,5
	Män	109,6	13,0	198,0	274,6	31,9	27,6	54,0	26,6	735,3
	Totalt	141,9	20,6	321,9	490,6	63,0	56,7	154,8	38,3	1 287,8
Historisk-filosofiska ämnen	Kvinnor	27,3	22,8	91,3	25,7	3,0	66,6	173,8	19,8	430,2
	Män	114,8	28,3	211,8	35,4	8,7	90,6	177,4	18,9	685,9
	Totalt	142,1	51,0	303,1	61,2	11,7	157,2	351,2	38,7	1 116,1
Religionsvetenskap/teologi	Kvinnor	4,8	4,0	23,9	20,0	-	4,0	31,2	2,3	90,0
	Män	31,9	3,0	64,9	21,6	0,6	7,9	26,5	2,5	158,6
	Totalt	36,6	7,0	88,8	41,5	0,6	11,9	57,6	4,7	248,6
Språkvetenskap	Kvinnor	47,3	19,8	220,1	274,4	33,8	43,9	178,3	11,0	828,7
	Män	98,9	16,7	147,5	156,5	20,4	31,4	99,1	6,5	576,8
	Totalt	146,2	36,5	367,6	430,9	54,2	75,3	277,4	17,5	1 405,5
Övrig humaniora och religionsvetenskap	Kvinnor	2,4	2,0	4,5	5,2	0,7	6,9	12,0	0,3	34,0
	Män	3,5	2,0	11,6	5,4	-	6,4	5,2	1,5	35,6
	Totalt	5,9	4,0	16,1	10,6	0,7	13,3	17,2	1,8	69,6
Rättsvetenskap/juridik	Kvinnor	14,7	2,4	40,4	54,1	16,0	23,7	50,8	3,0	205,0
	Män	59,5	2,0	83,2	53,9	24,0	14,5	62,6	4,6	304,3
	Totalt	74,2	4,4	123,6	108,0	40,0	38,2	113,4	7,6	509,3
Rättsvetenskap/juridik	Kvinnor	14,7	2,4	40,4	54,1	16,0	23,7	50,8	3,0	205,0
	Män	59,5	2,0	83,2	53,9	24,0	14,5	62,6	4,6	304,3
	Totalt	74,2	4,4	123,6	108,0	40,0	38,2	113,4	7,6	509,3
Samhällsvetenskap	Kvinnor	91,5	38,9	644,6	1 213,9	70,0	312,9	715,6	121,7	3 209,1
	Män	439,3	46,5	1 139,9	1 090,7	60,4	302,5	556,5	111,7	3 747,5
	Totalt	530,8	85,4	1 784,5	2 304,6	130,4	615,4	1 272,0	233,4	6 956,6
Ekonomi	Kvinnor	12,8	6,6	90,3	125,0	8,4	59,4	184,5	27,6	514,4
	Män	166,3	15,2	416,6	258,6	14,3	95,2	205,3	28,8	1 200,3
	Totalt	179,1	21,8	506,9	383,6	22,7	154,6	389,8	56,4	1 714,7
Socialvetenskap	Kvinnor	67,5	25,4	460,6	857,4	51,1	207,2	444,5	70,0	2 183,5
	Män	205,5	24,0	573,9	518,2	30,4	159,1	269,6	52,6	1 833,3
	Totalt	273,0	49,4	1 034,5	1 375,6	81,5	366,3	714,1	122,6	4 016,8
Statistik, data- och systemvetenskap	Kvinnor	4,5	3,0	28,3	91,7	7,2	12,0	47,6	7,5	201,6
	Män	35,8	1,3	84,6	188,2	9,8	13,2	44,2	13,6	390,6
	Totalt	40,3	4,3	112,9	279,9	16,9	25,2	91,8	21,1	592,2
Övrig samhällsvetenskap	Kvinnor	6,8	4,0	65,4	139,9	3,4	34,3	39,0	16,7	309,5
	Män	31,7	6,0	64,9	125,7	6,0	35,0	37,4	16,8	323,4
	Totalt	38,5	10,0	130,3	265,6	9,4	69,3	76,4	33,5	632,9
Matematik	Kvinnor	7,1	1,8	63,3	69,6	11,0	4,9	69,3	3,1	229,9
	Män	112,6	24,0	281,0	152,0	18,4	17,2	235,3	23,6	864,1
	Totalt	119,7	25,8	344,2	221,6	29,4	22,1	304,6	26,7	1 094,0
Matematik	Kvinnor	7,1	1,8	63,3	69,6	11,0	4,9	69,3	3,1	229,9
	Män	112,6	24,0	281,0	152,0	18,4	17,2	235,3	23,6	864,1
	Totalt	119,7	25,8	344,2	221,6	29,4	22,1	304,6	26,7	1 094,0

Tabell 4 (forts.)

Nationellt forskningsämne (2-siffernivå) Kön		Tjänstekategori								
		Professor	Forskar- assistent	Lektor	Adjunkt	Gäst- o tim- lärare	Annan Fo/Un- personal	Forskar- studer- ande	TA- personal	Samtlig personal
Naturvetenskap	Kvinnor	82,2	93,4	161,8	106,2	10,7	182,1	796,8	230,6	1 663,6
	Män	551,8	186,7	585,9	135,6	14,8	388,5	1 024,2	361,3	3 248,8
	Totalt	634,0	280,1	747,6	241,8	25,5	570,7	1 821,0	591,9	4 912,5
Biologi	Kvinnor	38,3	55,1	68,2	57,5	5,8	102,5	348,1	130,8	806,2
	Män	175,4	62,3	179,8	38,8	8,1	181,4	279,1	82,5	1 007,4
	Totalt	213,7	117,4	247,9	96,3	14,0	283,9	627,2	213,4	1 813,6
Fysik	Kvinnor	11,9	10,0	16,6	10,0	2,2	10,2	96,5	14,6	171,9
	Män	165,5	45,4	178,1	50,2	4,0	71,5	322,1	156,2	992,8
	Totalt	177,3	55,4	194,7	60,2	6,2	81,6	418,6	170,8	1 164,7
Geovetenskap	Kvinnor	8,0	12,6	17,7	9,1	-	12,0	66,2	16,4	141,9
	Män	51,4	23,6	83,3	21,9	0,5	37,5	82,9	28,3	329,3
	Totalt	59,4	36,2	101,0	31,0	0,5	49,4	149,1	44,7	471,2
Kemi	Kvinnor	24,1	15,8	59,4	29,6	2,7	57,5	286,0	68,8	543,6
	Män	159,6	55,4	144,7	24,7	2,2	98,2	340,2	94,3	919,3
	Totalt	183,6	71,2	204,1	54,3	4,9	155,7	626,2	163,1	1 462,9
Teknikvetenskap	Kvinnor	42,4	53,0	156,6	231,1	26,4	111,5	785,4	140,7	1 547,1
	Män	673,3	173,3	963,0	928,7	74,5	368,5	2 146,2	541,6	5 869,1
	Totalt	715,6	226,3	1 119,6	1 159,8	100,9	480,1	2 931,6	682,3	7 416,2
Bioteknik	Kvinnor	5,5	6,3	4,0	2,4	-	18,9	58,0	26,1	121,1
	Män	18,8	6,0	13,5	0,3	2,3	16,8	67,5	26,5	151,6
	Totalt	24,3	12,3	17,5	2,7	2,3	35,7	125,4	52,6	272,7
Elektroteknik, elektronik och fotonik	Kvinnor	0,9	3,8	4,8	11,5	2,0	7,7	43,0	8,0	81,6
	Män	67,4	16,5	110,2	153,2	5,1	61,6	263,0	61,6	738,5
	Totalt	68,2	20,3	115,0	164,7	7,1	69,3	306,0	69,6	820,1
Industriell teknik och ekonomi	Kvinnor	6,9	6,0	22,2	39,0	6,8	7,6	96,2	11,6	196,2
	Män	58,3	9,5	104,2	103,8	6,9	10,0	162,6	23,6	478,9
	Totalt	65,1	15,5	126,4	142,9	13,7	17,6	258,8	35,2	675,1
Informationsteknik	Kvinnor	6,0	6,9	34,4	66,5	6,6	19,6	150,5	22,4	312,9
	Män	164,7	34,0	293,8	315,1	29,2	78,3	659,3	149,4	1 723,8
	Totalt	170,7	40,9	328,2	381,6	35,7	97,9	809,8	171,9	2 036,7
Kemiteknik	Kvinnor	7,5	10,8	10,5	11,4	0,2	17,7	118,2	23,2	199,4
	Män	55,3	16,5	57,9	13,2	1,9	33,9	161,9	28,1	368,6
	Totalt	62,8	27,3	68,4	24,6	2,1	51,6	280,1	51,3	568,0
Samhällsbyggnadsteknik och arkitektur	Kvinnor	4,7	4,8	34,3	35,3	3,7	18,8	123,1	25,5	250,2
	Män	88,9	10,0	97,5	96,8	8,2	38,4	136,8	67,8	544,3
	Totalt	93,6	14,8	131,8	132,1	11,9	57,2	259,9	93,3	794,5
Teknisk fysik	Kvinnor	1,2	6,8	10,8	4,0	3,5	3,0	50,2	6,6	86,0
	Män	47,8	28,9	47,7	4,3	2,0	27,8	146,8	37,3	342,5
	Totalt	49,0	35,7	58,5	8,2	5,5	30,8	197,0	43,9	428,5
Teknisk materialvetenskap	Kvinnor	2,0	2,0	7,9	8,0	0,1	6,8	38,5	2,8	68,1
	Män	44,3	6,7	47,2	36,1	1,4	25,0	111,9	40,7	313,3
	Totalt	46,3	8,7	55,1	44,1	1,5	31,8	150,4	43,5	381,4
Teknisk mekanik	Kvinnor	2,0	4,7	8,9	11,0	-	8,7	56,4	7,0	98,5
	Män	93,1	34,1	134,3	105,9	2,8	68,1	336,8	71,7	846,6
	Totalt	95,1	38,8	143,2	116,8	2,8	76,7	393,2	78,7	945,1
Övriga teknikvetenskaper	Kvinnor	5,8	1,0	18,9	42,1	3,6	2,9	51,5	7,5	133,2
	Män	34,8	11,2	56,7	100,2	14,8	8,8	99,7	35,0	361,0
	Totalt	40,5	12,2	75,6	142,3	18,4	11,7	151,2	42,5	494,2

Tabell 4 (forts.)

Nationellt forskningsämne (2-siffernivå) Kön		Tjänstekategori								
		Professor	Forskar- assistent	Lektor	Adjunkt	Gäst- o tim- lärare	Annan Fo/Un- personal	Forskar- studer- ande	TA- personal	Samtlig personal
Skogs- och jordbruksvetenskap samt landskapsplanering	Kvinnor	19,8	24,7	17,9	23,6	1,0	165,2	154,1	24,3	430,4
	Män	100,3	21,2	49,3	45,9	-	305,2	147,3	49,9	719,0
	Totalt	120,1	45,9	67,2	69,5	1,0	470,4	301,3	74,1	1 149,4
Animalieproduktion	Kvinnor	5,0	5,7	4,5	3,0	-	26,6	23,4	1,5	69,7
	Män	10,4	4,4	3,5	-	-	32,4	14,0	2,8	67,4
	Totalt	15,4	10,1	8,0	3,0	-	58,9	37,4	4,3	137,1
Areell ekonomi	Kvinnor	0,2	1,0	2,0	1,0	-	7,5	12,8	1,5	26,0
	Män	9,2	3,0	7,0	6,0	-	37,2	13,2	1,9	77,5
	Totalt	9,4	4,0	9,0	7,0	-	44,7	26,0	3,4	103,4
Areell teknik	Kvinnor	1,0	1,0	0,5	3,0	-	15,7	7,8	0,8	29,8
	Män	11,5	1,0	5,0	16,3	-	34,1	15,2	7,5	90,6
	Totalt	12,5	2,0	5,5	19,3	-	49,7	23,0	8,3	120,3
Landskapsplanering	Kvinnor	1,5	1,0	5,8	9,8	-	18,0	9,8	3,8	49,5
	Män	5,5	-	2,9	9,8	-	16,5	5,0	8,0	47,7
	Totalt	7,0	1,0	8,7	19,6	-	34,5	14,8	11,8	97,2
Markvetenskap	Kvinnor	3,2	3,9	1,0	0,5	-	19,2	19,0	4,7	51,4
	Män	13,0	0,5	10,1	3,3	-	33,6	17,2	5,0	82,7
	Totalt	16,2	4,4	11,1	3,8	-	52,7	36,2	9,7	134,1
Produktforskning	Kvinnor	2,9	1,0	1,0	-	-	9,9	19,6	2,6	36,9
	Män	9,1	3,0	3,8	6,0	-	15,5	11,0	3,8	52,2
	Totalt	12,0	4,0	4,8	6,0	-	25,4	30,6	6,4	89,1
Växtproduktion	Kvinnor	6,0	11,1	3,1	6,4	1,0	68,6	61,8	9,4	167,2
	Män	41,6	9,4	17,0	4,5	-	136,1	71,7	20,9	301,0
	Totalt	47,6	20,5	20,1	10,9	1,0	204,6	133,4	30,3	468,2
Medicin	Kvinnor	115,2	87,0	149,5	149,1	13,9	555,0	757,6	316,6	2 143,8
	Män	678,0	90,0	263,4	45,3	8,2	511,6	399,2	126,1	2 121,8
	Totalt	793,2	177,1	412,8	194,4	22,1	1 066,6	1 156,8	442,7	4 265,6
Fysiologi och farmakologi	Kvinnor	18,0	7,0	28,1	30,0	4,8	75,9	113,2	31,7	308,7
	Män	118,2	15,6	54,6	14,6	1,0	82,6	60,0	40,4	386,9
	Totalt	136,2	22,6	82,7	44,5	5,8	158,5	173,2	72,1	695,6
Kemi (medicin)	Kvinnor	4,2	10,0	1,2	6,5	-	75,9	70,1	25,1	192,9
	Män	57,2	11,3	21,8	-	1,0	83,9	54,2	12,4	241,7
	Totalt	61,4	21,3	23,0	6,5	1,0	159,8	124,3	37,4	434,6
Kirurgi	Kvinnor	19,7	12,7	24,2	25,5	3,3	41,3	68,6	38,8	234,0
	Män	117,7	9,2	45,9	5,3	1,6	47,9	34,8	12,6	275,0
	Totalt	137,4	21,8	70,1	30,8	4,9	89,3	103,4	51,4	509,0
Medicin	Kvinnor	28,5	29,2	34,3	15,5	0,5	152,3	206,1	96,3	562,6
	Män	151,3	25,5	46,7	3,4	2,3	132,0	85,1	33,3	479,7
	Totalt	179,8	54,7	81,0	18,9	2,9	284,2	291,2	129,6	1 042,3
Mikrobiologi	Kvinnor	19,0	8,8	15,8	18,7	1,2	81,9	142,0	48,4	335,8
	Män	77,0	11,8	23,9	5,0	-	63,7	73,2	15,1	269,6
	Totalt	96,0	20,6	39,6	23,7	1,2	145,6	215,2	63,4	605,3
Morfologi	Kvinnor	8,8	10,6	16,2	12,2	-	38,3	82,2	53,1	221,3
	Män	78,6	12,5	19,5	4,0	-	46,7	52,3	6,0	219,6
	Totalt	87,4	23,1	35,7	16,2	-	85,0	134,5	59,1	440,9
Psykiatri	Kvinnor	5,1	3,0	10,4	20,4	0,5	14,8	16,5	4,5	75,2
	Män	26,1	1,0	11,8	3,5	0,5	16,3	9,9	1,6	70,7
	Totalt	31,2	4,0	22,2	24,0	1,0	31,1	26,3	6,1	145,9
Socialmedicin	Kvinnor	11,9	5,8	19,4	20,4	3,6	74,6	59,0	18,8	213,4
	Män	51,9	3,2	39,3	9,5	1,8	38,6	29,7	4,8	178,7
	Totalt	63,8	8,9	58,7	29,9	5,3	113,2	88,7	23,6	392,1

Tabell 4 (forts.)

Nationellt forskningsämne (2-siffernivå) Kön		Tjänstekategori								
		Professor	Forskar- assistent	Lektor	Adjunkt	Gäst- o tim- lärare	Annan Fo/Un- personal	Forskar- studer- ande	TA- personal	Samtlig personal
Odontologi	Kvinnor	10,9	6,6	26,2	54,2	2,8	19,6	25,4	15,3	161,0
	Män	49,3	1,8	33,3	21,0	0,9	13,7	15,1	3,5	138,5
	Totalt	60,2	8,4	59,4	75,2	3,8	33,3	40,4	18,8	299,5
Odontologi	Kvinnor	10,9	6,6	26,2	54,2	2,8	19,6	25,4	15,3	161,0
	Män	49,3	1,8	33,3	21,0	0,9	13,7	15,1	3,5	138,5
	Totalt	60,2	8,4	59,4	75,2	3,8	33,3	40,4	18,8	299,5
Farmaci	Kvinnor	3,0	1,0	7,5	5,7	-	12,8	43,5	1,9	75,4
	Män	16,9	2,0	14,9	1,0	-	13,0	37,6	3,0	88,4
	Totalt	19,9	3,0	22,4	6,7	-	25,8	81,1	4,9	163,8
Farmaci	Kvinnor	3,0	1,0	7,5	5,7	-	12,8	43,5	1,9	75,4
	Män	16,9	2,0	14,9	1,0	-	13,0	37,6	3,0	88,4
	Totalt	19,9	3,0	22,4	6,7	-	25,8	81,1	4,9	163,8
Veterinärmedicin	Kvinnor	9,0	5,2	8,5	55,9	-	8,7	48,2	4,7	140,1
	Män	24,0	5,9	8,8	22,3	-	11,5	7,6	4,0	84,0
	Totalt	33,0	11,1	17,2	78,2	-	20,2	55,8	8,7	224,1
Veterinärmedicin	Kvinnor	9,0	5,2	8,5	55,9	-	8,7	48,2	4,7	140,1
	Män	24,0	5,9	8,8	22,3	-	11,5	7,6	4,0	84,0
	Totalt	33,0	11,1	17,2	78,2	-	20,2	55,8	8,7	224,1
Övriga forskningsområden	Kvinnor	41,0	30,4	286,7	1 133,7	53,5	47,2	238,2	35,7	1 866,3
	Män	41,3	14,1	97,0	168,0	14,4	15,8	67,8	15,1	433,3
	Totalt	82,3	44,5	383,7	1 301,6	67,9	62,9	306,0	50,8	2 299,6
Barn	Kvinnor	2,5	4,0	4,8	3,5	-	0,5	10,4	3,2	28,8
	Män	3,0	1,0	0,8	1,8	1,0	-	5,5	-	13,0
	Totalt	5,5	5,0	5,5	5,3	1,0	0,5	15,9	3,2	41,8
Etnicitet	Kvinnor	2,0	1,0	4,3	1,3	-	1,0	10,3	1,0	20,8
	Män	2,0	1,0	9,8	2,5	-	-	4,4	-	19,7
	Totalt	4,0	2,0	14,1	3,8	-	1,0	14,7	1,0	40,5
Genus	Kvinnor	5,5	5,0	11,3	6,5	2,0	3,8	12,4	1,2	47,6
	Män	-	-	-	-	-	2,0	1,0	-	3,0
	Totalt	5,5	5,0	11,3	6,5	2,0	5,8	13,4	1,2	50,6
Hushålls- och kostvetenskap	Kvinnor	2,9	0,9	15,1	32,5	-	2,6	10,3	2,8	67,0
	Män	1,2	-	-	5,7	0,8	-	2,0	-	9,7
	Totalt	4,1	0,9	15,1	38,2	0,8	2,6	12,3	2,8	76,7
Hälsa- och sjukvård i samhället	Kvinnor	-	2,8	2,5	-	-	-	11,6	1,5	18,4
	Män	7,9	2,0	4,3	-	-	-	6,5	1,8	22,4
	Totalt	7,9	4,8	6,8	-	-	-	18,1	3,3	40,8
Idrott	Kvinnor	-	-	2,7	8,4	-	-	2,0	-	13,0
	Män	1,8	1,3	4,8	18,5	1,5	0,5	-	1,9	30,1
	Totalt	1,8	1,3	7,4	26,8	1,5	0,5	2,0	1,9	43,1
Kommunikation mellan människor	Kvinnor	1,3	-	2,6	16,2	4,7	2,5	12,4	1,4	40,9
	Män	4,0	-	7,9	21,8	2,5	3,1	9,6	1,1	49,9
	Totalt	5,3	-	10,5	37,9	7,2	5,6	22,0	2,5	90,8
Kulturarv och kulturproduktion	Kvinnor	-	-	1,0	2,0	-	0,5	1,2	1,8	6,4
	Män	3,0	-	-	1,0	-	-	2,0	2,0	8,0
	Totalt	3,0	-	1,0	3,0	-	0,5	3,1	3,8	14,4
Teknik och social förändring	Kvinnor	2,0	1,0	1,0	1,0	0,5	-	17,9	0,8	24,2
	Män	3,0	2,0	2,4	-	0,5	1,0	10,0	1,0	19,9
	Totalt	5,0	3,0	3,4	1,0	1,0	1,0	27,9	1,8	44,1
Vatten i natur och samhälle	Kvinnor	1,0	2,0	3,6	1,2	1,0	0,5	12,9	4,8	27,0
	Män	3,0	2,0	4,5	-	0,8	-	4,0	1,0	15,3
	Totalt	4,0	4,0	8,1	1,2	1,8	0,5	16,9	5,8	42,2
Vårdvetenskap	Kvinnor	23,4	12,8	237,9	1 061,1	45,4	35,9	127,6	17,4	1 561,5
	Män	11,5	4,8	62,7	116,8	7,3	9,2	20,9	6,3	239,5
	Totalt	34,9	17,6	300,6	1 177,9	52,7	45,0	148,5	23,7	1 800,9

Tabell 4 (forts.)

Nationellt forskningsämne (2-siffernivå) Kön		Tjänstekategori								Samtlig personal	
		Professor	Forskar-assistent	Lektor	Adjunkt	Gäst- o tim-lärare	Annan Fo/Un-personal	Forskar-studer-ande	TA-personal		
Nationellt forskningsämne (3-siffernivå)	Äldre och åldrande	Kvinnor	0,4	1,0	-	-	-	-	9,4	-	10,8
		Män	1,0	-	-	-	-	-	2,0	-	3,0
		Totalt	1,4	1,0	-	-	-	-	11,4	-	13,8
Ingen ämneskod		Kvinnor	-	-	1,0	10,9	1,7	9,1	-	-	22,7
		Män	3,7	-	2,0	3,5	2,0	16,7	-	-	27,8
		Totalt	3,7	-	3,0	14,4	3,7	25,8	-	-	50,6
Ingen ämneskod		Kvinnor	-	-	1,0	10,9	1,7	9,1	-	-	22,7
		Män	3,7	-	2,0	3,5	2,0	16,7	-	-	27,8
		Totalt	3,7	-	3,0	14,4	3,7	25,8	-	-	50,6

Tabell 5. Antal anställda fördelade efter vetenskapsområde, ålder, kön och tjänstekategori 2003

Table 5. Number of employees by area of research, age, sex and type of employment 2003

Vetenskapsområde Ålder	Kön	Tjänstekategori												
		Professor	Forskar- assistent	Lektor	Adjunkt	Gäst-o tim- lärare	Annan Fo/Un- personal	Forskar- studer- ande	Admin. personal	Bibl.- personal	Teknisk personal	Lokal- vårdare	Arvo- dister	Samtlig personal
Totalt	Kvinnor	592	418	2 229	4 272	534	1 974	4 794	8 707	1 152	4 057	755	3 014	32 498
	Män	3 401	661	4 526	3 582	542	2 525	5 558	2 599	410	5 210	82	2 746	31 842
	Totalt	3 993	1 079	6 755	7 854	1 076	4 499	10 352	11 306	1 562	9 267	837	5 760	64 340
- 24 år	Kvinnor	-	-	-	9	6	84	91	162	10	153	32	644	1 191
	Män	-	-	-	10	13	103	155	75	1	168	5	552	1 082
	Totalt	-	-	-	19	19	187	246	237	11	321	37	1 196	2 273
25 - 29 år	Kvinnor	-	5	5	141	37	328	1 921	594	65	436	42	539	4 113
	Män	-	10	18	164	54	239	2 618	217	9	702	7	496	4 534
	Totalt	-	15	23	305	91	567	4 539	811	74	1 138	49	1 035	8 647
30 - 34 år	Kvinnor	-	72	95	287	66	399	1 376	790	104	411	43	257	3 900
	Män	11	191	226	337	61	478	1 747	284	40	732	7	275	4 389
	Totalt	11	263	321	624	127	877	3 123	1 074	144	1 143	50	532	8 289
35 - 39 år	Kvinnor	10	140	203	410	69	364	678	1 014	100	448	93	249	3 778
	Män	72	297	600	463	94	512	637	319	40	646	12	221	3 913
	Totalt	82	437	803	873	163	876	1 315	1 333	140	1 094	105	470	7 691
40 - 44 år	Kvinnor	46	102	310	512	92	271	361	931	125	492	93	268	3 603
	Män	257	105	694	434	66	380	232	250	50	564	17	219	3 268
	Totalt	303	207	1 004	946	158	651	593	1 181	175	1 056	110	487	6 871
45 - 49 år	Kvinnor	63	54	345	662	71	211	194	1 070	152	473	105	247	3 647
	Män	499	41	693	474	70	303	104	321	59	594	9	205	3 372
	Totalt	562	95	1 038	1 136	141	514	298	1 391	211	1 067	114	452	7 019
50 - 54 år	Kvinnor	140	25	385	820	83	152	113	1 287	196	615	115	227	4 158
	Män	683	13	734	583	60	204	42	346	76	678	9	178	3 606
	Totalt	823	38	1 119	1 403	143	356	155	1 633	272	1 293	124	405	7 764
55 - 59 år	Kvinnor	182	13	483	876	61	96	51	1 710	246	669	134	193	4 714
	Män	942	4	845	665	66	169	21	425	85	684	10	168	4 084
	Totalt	1 124	17	1 328	1 541	127	265	72	2 135	331	1 353	144	361	8 798
60 - 64 år	Kvinnor	132	7	357	515	30	53	8	1 008	151	347	94	153	2 855
	Män	778	-	639	415	28	97	2	287	49	396	5	167	2 863
	Totalt	910	7	996	930	58	150	10	1 295	200	743	99	320	5 718
65 år -	Kvinnor	19	-	46	40	19	16	1	141	3	13	4	237	539
	Män	159	-	77	37	30	40	-	75	1	46	1	265	731
	Totalt	178	-	123	77	49	56	1	216	4	59	5	502	1 270
Humanistisk- samhällsvetenskapligt	Kvinnor	260	112	1 305	2 193	347	634	1 458	1 590	80	291	9	100	8 379
	Män	963	120	2 082	1 912	322	564	1 104	413	34	562	8	113	8 197
	Totalt	1 223	232	3 387	4 105	669	1 198	2 562	2 003	114	853	17	213	16 576
- 24 år	Kvinnor	-	-	-	2	5	27	16	39	1	13	-	18	121
	Män	-	-	-	3	8	21	16	18	-	16	-	12	94
	Totalt	-	-	-	5	13	48	32	57	1	29	-	30	215
25 - 29 år	Kvinnor	-	1	3	83	24	134	355	125	3	61	-	19	808
	Män	-	-	8	76	25	87	309	34	-	67	-	13	619
	Totalt	-	1	11	159	49	221	664	159	3	128	-	32	1 427
30 - 34 år	Kvinnor	-	9	68	163	43	123	473	159	8	47	-	11	1 104
	Män	1	22	103	189	32	119	383	44	5	92	1	9	1 000
	Totalt	1	31	171	352	75	242	856	203	13	139	1	20	2 104
35 - 39 år	Kvinnor	6	32	107	234	40	119	264	196	5	40	-	13	1 056
	Män	16	52	246	246	62	139	230	53	1	78	-	13	1 136
	Totalt	22	84	353	480	102	258	494	249	6	118	-	26	2 192
40 - 44 år	Kvinnor	10	26	175	273	58	65	170	157	16	43	4	14	1 011
	Män	49	29	282	249	39	69	81	35	5	62	2	14	916
	Totalt	59	55	457	522	97	134	251	192	21	105	6	28	1 927
45 - 49 år	Kvinnor	21	25	188	348	46	50	100	156	15	24	2	8	983
	Män	112	11	288	262	43	40	49	48	8	75	2	15	953
	Totalt	133	36	476	610	89	90	149	204	23	99	4	23	1 936
50 - 54 år	Kvinnor	52	10	210	415	47	51	49	221	15	27	1	6	1 104
	Män	173	4	349	314	40	35	22	63	3	73	-	11	1 087
	Totalt	225	14	559	729	87	86	71	284	18	100	1	17	2 191
55 - 59 år	Kvinnor	86	6	300	410	48	36	27	318	9	24	2	3	1 269
	Män	306	2	422	334	37	28	13	58	4	56	2	7	1 269
	Totalt	392	8	722	744	85	64	40	376	13	80	4	10	2 538
60 - 64 år	Kvinnor	75	3	225	240	22	22	3	191	8	11	-	5	805
	Män	250	-	341	216	15	17	1	47	8	34	-	8	937
	Totalt	325	3	566	456	37	39	4	238	16	45	-	13	1 742
65 år -	Kvinnor	10	-	29	25	14	7	1	28	-	1	-	3	118
	Män	56	-	43	23	21	9	-	13	-	9	1	11	186
	Totalt	66	-	72	48	35	16	1	41	-	10	1	14	304

Tabell 5 (forts.)

Vetenskapsområde	Kön	Tjänstekategori											Samtlig personal	
		Älder	Professor	Forskar- assistent	Lektor	Adjunkt	Gäst- o tim- lärare	Annan Fo/Un- personal	Forskar- studer- ande	Admin. personal	Bibl.- personal	Teknisk personal		Lokal- vårdare
Medicinskt	Kvinnor	161	113	464	1 440	101	737	1 234	1 216	72	1 656	-	228	7 422
	Män	795	107	416	212	51	638	627	177	29	550	-	115	3 717
	Totalt	956	220	880	1 652	152	1 375	1 861	1 393	101	2 206	-	343	11 139
- 24 år	Kvinnor	-	-	-	2	-	22	16	12	-	64	-	67	183
	Män	-	-	-	1	-	8	4	3	-	14	-	18	48
	Totalt	-	-	-	3	-	30	20	15	-	78	-	85	231
25 - 29 år	Kvinnor	-	-	1	23	3	98	517	60	2	111	-	23	838
	Män	-	-	2	7	4	43	280	20	1	65	-	16	438
	Totalt	-	-	3	30	7	141	797	80	3	176	-	39	1 276
30 - 34 år	Kvinnor	-	17	6	58	10	154	322	107	13	125	-	16	828
	Män	-	22	7	14	3	137	204	20	6	85	-	10	508
	Totalt	-	39	13	72	13	291	526	127	19	210	-	26	1 336
35 - 39 år	Kvinnor	-	33	22	76	11	141	158	101	5	144	-	18	709
	Män	4	42	33	17	6	136	68	20	2	83	-	14	425
	Totalt	4	75	55	93	17	277	226	121	7	227	-	32	1 134
40 - 44 år	Kvinnor	14	27	42	122	22	117	97	102	9	182	-	21	755
	Män	32	23	63	21	6	120	41	20	5	49	-	15	395
	Totalt	46	50	105	143	28	237	138	122	14	231	-	36	1 150
45 - 49 år	Kvinnor	18	15	73	219	15	98	53	140	7	204	-	19	861
	Män	103	13	81	30	7	94	18	20	4	71	-	13	454
	Totalt	121	28	154	249	22	192	71	160	11	275	-	32	1 315
50 - 54 år	Kvinnor	35	11	117	319	24	51	46	223	12	306	-	28	1 172
	Män	193	6	84	60	8	53	10	22	3	70	-	9	518
	Totalt	228	17	201	379	32	104	56	245	15	376	-	37	1 690
55 - 59 år	Kvinnor	51	6	109	379	8	38	22	272	16	343	-	17	1 261
	Män	208	1	94	35	11	26	2	24	7	64	-	5	477
	Totalt	259	7	203	414	19	64	24	296	23	407	-	22	1 738
60 - 64 år	Kvinnor	35	4	81	228	5	14	3	184	8	174	-	7	743
	Män	216	-	45	26	5	11	-	23	1	44	-	3	374
	Totalt	251	4	126	254	10	25	3	207	9	218	-	10	1 117
65 år -	Kvinnor	8	-	13	14	3	4	-	15	-	3	-	12	72
	Män	39	-	7	1	1	10	-	5	-	5	-	12	80
	Totalt	47	-	20	15	4	14	-	20	-	8	-	24	152
Naturvetenskapligt	Kvinnor	77	91	208	197	35	194	892	430	13	450	-	27	2 614
	Män	589	179	742	280	42	389	1 187	153	6	628	-	14	4 209
	Totalt	666	270	950	477	77	583	2 079	583	19	1 078	-	41	6 823
- 24 år	Kvinnor	-	-	-	-	-	16	30	7	-	16	-	3	72
	Män	-	-	-	-	-	23	50	8	-	12	-	2	95
	Totalt	-	-	-	-	-	39	80	15	-	28	-	5	167
25 - 29 år	Kvinnor	-	1	1	15	2	44	448	24	-	53	-	2	590
	Män	-	3	2	8	4	33	637	13	-	61	-	2	763
	Totalt	-	4	3	23	6	77	1 085	37	-	114	-	4	1 353
30 - 34 år	Kvinnor	-	20	8	16	7	46	259	36	-	55	-	4	451
	Män	3	55	34	21	6	81	356	22	-	66	-	1	645
	Totalt	3	75	42	37	13	127	615	58	-	121	-	5	1 096
35 - 39 år	Kvinnor	-	42	27	32	4	31	101	49	1	43	-	2	332
	Män	10	94	80	34	7	84	104	20	2	74	-	1	510
	Totalt	10	136	107	66	11	115	205	69	3	117	-	3	842
40 - 44 år	Kvinnor	10	26	47	31	5	22	34	44	1	50	-	8	278
	Män	50	20	147	25	4	62	25	19	1	76	-	1	430
	Totalt	60	46	194	56	9	84	59	63	2	126	-	9	708
45 - 49 år	Kvinnor	7	1	41	26	3	17	14	60	4	51	-	5	229
	Män	110	7	136	36	5	41	12	19	-	70	-	2	438
	Totalt	117	8	177	62	8	58	26	79	4	121	-	7	667
50 - 54 år	Kvinnor	26	1	17	22	10	11	5	59	4	61	-	1	217
	Män	120	-	97	37	2	26	2	13	2	98	-	-	397
	Totalt	146	1	114	59	12	37	7	72	6	159	-	1	614
55 - 59 år	Kvinnor	22	-	40	33	2	4	1	94	1	84	-	-	281
	Män	161	-	124	66	9	20	1	17	1	107	-	2	508
	Totalt	183	-	164	99	11	24	2	111	2	191	-	2	789
60 - 64 år	Kvinnor	11	-	25	22	2	2	-	51	2	33	-	2	150
	Män	115	-	108	47	3	16	-	17	-	58	-	1	365
	Totalt	126	-	133	69	5	18	-	68	2	91	-	3	515
65 år -	Kvinnor	1	-	2	-	-	1	-	6	-	4	-	-	14
	Män	20	-	14	6	2	3	-	5	-	6	-	2	58
	Totalt	21	-	16	6	2	4	-	11	-	10	-	2	72

Tabell 5 (forts.)

Vetenskapsområde	Kön	Tjänstekategori												Samtidig personal	
		Älder	Professor	Forskar-assistent	Lektor	Adjunkt	Gäst- o tim-lärare	Annan Fo/Un-personal	Forskar-studer-ande	Admin. personal	Bibl.-personal	Teknisk personal	Lokal-vårdare		Arvo-dister
Tekniskt	Kvinnor	58	57	207	286	41	164	911	1 125	72	389	-	109	3 419	
	Män	895	215	1 206	1 073	119	500	2 426	384	16	1 325	-	214	8 373	
	Totalt	953	272	1 413	1 359	160	664	3 337	1 509	88	1 714	-	323	11 792	
	- 24 år	Kvinnor	-	-	-	5	-	18	22	14	-	15	-	38	112
	Män	-	-	-	6	5	43	83	9	-	39	-	61	246	
	Totalt	-	-	-	11	5	61	105	23	-	54	-	99	358	
	25 - 29 år	Kvinnor	-	3	-	14	7	22	468	54	3	87	-	22	680
	Män	-	7	6	71	21	56	1 304	33	1	230	-	38	1 767	
	Totalt	-	10	6	85	28	78	1 772	87	4	317	-	60	2 447	
	30 - 34 år	Kvinnor	-	18	11	33	5	36	233	78	4	49	-	8	475
	Män	7	88	82	110	20	95	736	43	1	205	-	22	1 409	
	Totalt	7	106	93	143	25	131	969	121	5	254	-	30	1 884	
	35 - 39 år	Kvinnor	3	22	46	49	13	32	120	129	3	45	-	8	470
	Män	40	86	237	148	19	92	204	52	2	150	-	14	1 044	
	Totalt	43	108	283	197	32	124	324	181	5	195	-	22	1 514	
40 - 44 år	Kvinnor	8	11	43	57	5	22	42	129	8	42	-	4	371	
Män	116	26	190	124	16	60	69	41	1	150	-	15	808		
Totalt	124	37	233	181	21	82	111	170	9	192	-	19	1 179		
45 - 49 år	Kvinnor	10	2	33	39	4	13	17	152	17	40	-	1	328	
Män	145	6	170	124	14	44	19	36	-	112	-	11	681		
Totalt	155	8	203	163	18	57	36	188	17	152	-	12	1 009		
50 - 54 år	Kvinnor	16	-	26	34	2	10	7	180	9	43	-	3	330	
Män	165	1	182	156	9	32	5	65	2	139	-	14	770		
Totalt	181	1	208	190	11	42	12	245	11	182	-	17	1 100		
55 - 59 år	Kvinnor	14	1	25	37	2	3	1	233	20	44	-	2	382	
Män	223	1	193	210	7	43	5	60	3	174	-	9	928		
Totalt	237	2	218	247	9	46	6	293	23	218	-	11	1 310		
60 - 64 år	Kvinnor	7	-	21	18	1	6	1	151	8	24	-	5	242	
Män	163	-	134	117	5	22	1	38	6	112	-	7	605		
Totalt	170	-	155	135	6	28	2	189	14	136	-	12	847		
65 år -	Kvinnor	-	-	2	-	2	2	-	5	-	-	-	18	29	
Män	36	-	12	7	3	13	-	7	-	14	-	23	115		
Totalt	36	-	14	7	5	15	-	12	-	14	-	41	144		
SLU	Kvinnor	35	41	32	98	1	230	284	388	35	352	85	149	1 730	
	Män	150	39	73	73	-	392	206	141	21	428	6	110	1 639	
	Totalt	185	80	105	171	1	622	490	529	56	780	91	259	3 369	
	- 24 år	Kvinnor	-	-	-	-	-	1	7	1	-	16	2	36	63
	Män	-	-	-	-	-	4	2	2	-	24	2	23	57	
	Totalt	-	-	-	-	-	5	9	3	-	40	4	59	120	
	25 - 29 år	Kvinnor	-	-	-	6	-	28	132	12	1	21	2	47	249
	Män	-	-	-	-	-	18	87	4	-	23	1	18	151	
	Totalt	-	-	-	6	-	46	219	16	1	44	3	65	400	
	30 - 34 år	Kvinnor	-	7	2	12	-	37	86	23	3	26	3	21	220
	Män	-	4	-	2	-	43	66	9	-	36	-	17	177	
	Totalt	-	11	2	14	-	80	152	32	3	62	3	38	397	
	35 - 39 år	Kvinnor	1	11	1	14	-	38	35	36	6	33	9	6	190
	Män	2	23	4	14	-	55	30	10	2	26	-	6	172	
	Totalt	3	34	5	28	-	93	65	46	8	59	9	12	362	
40 - 44 år	Kvinnor	4	11	1	19	-	44	14	32	5	50	12	10	202	
Män	10	7	10	9	-	66	15	24	4	43	1	6	195		
Totalt	14	18	11	28	-	110	29	56	9	93	13	16	397		
45 - 49 år	Kvinnor	7	9	9	22	1	33	8	65	4	53	12	9	232	
Män	29	4	16	15	-	77	4	21	3	64	-	8	241		
Totalt	36	13	25	37	1	110	12	86	7	117	12	17	473		
50 - 54 år	Kvinnor	10	3	11	17	-	26	1	75	3	58	16	7	227	
Män	31	1	21	9	-	55	2	22	5	73	1	9	229		
Totalt	41	4	32	26	-	81	3	97	8	131	17	16	456		
55 - 59 år	Kvinnor	9	-	6	5	-	12	-	91	10	54	15	5	207	
Män	42	-	11	16	-	45	-	30	3	92	1	5	245		
Totalt	51	-	17	21	-	57	-	121	13	146	16	10	452		
60 - 64 år	Kvinnor	4	-	2	3	-	9	1	51	3	39	13	-	125	
Män	31	-	10	8	-	24	-	18	4	44	-	8	147		
Totalt	35	-	12	11	-	33	1	69	7	83	13	8	272		
65 år -	Kvinnor	-	-	-	-	-	2	-	2	-	2	1	8	15	
Män	5	-	1	-	-	5	-	1	-	3	-	10	25		
Totalt	5	-	1	-	-	7	-	3	-	5	1	18	40		

Tabell 5 (forts.)

Vetenskapsområde Ålder	Kön	Tjänstekategori											Samtlig personal	
		Professor	Forskar- assistent	Lektor	Adjunkt	Gäst- o tim- lärare	Annan Fo/Un- personal	Forskar- studer- ande	Admin. personal	Bibl.- personal	Teknisk personal	Lokal- vårdare		Arvo- dister
Gemensamt/övrigt	Kvinnor	1	4	13	58	9	15	15	3 958	880	919	661	2 401	8 934
	Män	9	1	7	32	8	42	8	1 331	304	1 717	68	2 180	5 707
	Totalt	10	5	20	90	17	57	23	5 289	1 184	2 636	729	4 581	14 641
- 24 år	Kvinnor	-	-	-	-	1	-	-	89	9	29	30	482	640
	Män	-	-	-	-	-	4	-	35	1	63	3	436	542
	Totalt	-	-	-	-	1	4	-	124	10	92	33	918	1 182
25 - 29 år	Kvinnor	-	-	-	-	1	2	1	319	56	103	40	426	948
	Män	-	-	-	2	-	2	1	113	7	256	6	409	796
	Totalt	-	-	-	2	1	4	2	432	63	359	46	835	1 744
30 - 34 år	Kvinnor	-	1	-	5	1	3	3	387	76	109	40	197	822
	Män	-	-	-	1	-	3	2	146	28	248	6	216	650
	Totalt	-	1	-	6	1	6	5	533	104	357	46	413	1 472
35 - 39 år	Kvinnor	-	-	-	5	1	3	-	503	80	143	84	202	1 021
	Män	-	-	-	4	-	6	1	164	31	235	12	173	626
	Totalt	-	-	-	9	1	9	1	667	111	378	96	375	1 647
40 - 44 år	Kvinnor	-	1	2	10	2	1	4	467	86	125	77	211	986
	Män	-	-	2	6	1	3	1	111	34	184	14	168	524
	Totalt	-	1	4	16	3	4	5	578	120	309	91	379	1 510
45 - 49 år	Kvinnor	-	2	1	8	2	-	2	497	105	101	91	205	1 014
	Män	-	-	2	7	1	7	2	177	44	202	7	156	605
	Totalt	-	2	3	15	3	7	4	674	149	303	98	361	1 619
50 - 54 år	Kvinnor	1	-	4	13	-	3	5	529	153	120	98	182	1 108
	Män	1	1	1	7	1	3	1	161	61	225	8	135	605
	Totalt	2	1	5	20	1	6	6	690	214	345	106	317	1 713
55 - 59 år	Kvinnor	-	-	3	12	1	3	-	702	190	120	117	166	1 314
	Män	2	-	1	4	2	7	-	236	67	191	7	140	657
	Totalt	2	-	4	16	3	10	-	938	257	311	124	306	1 971
60 - 64 år	Kvinnor	-	-	3	4	-	-	-	380	122	66	81	134	790
	Män	3	-	1	1	-	7	-	144	30	104	5	140	435
	Totalt	3	-	4	5	-	7	-	524	152	170	86	274	1 225
65 år -	Kvinnor	-	-	-	1	-	-	-	85	3	3	3	196	291
	Män	3	-	-	-	3	-	-	44	1	9	-	207	267
	Totalt	3	-	-	1	3	-	-	129	4	12	3	403	558

Tabell 6. Undervisande och forskande personal fördelade efter nationellt forskningsämne (2-siffernivå), ålder, kön och tjänstekategori 2003. Antal

Table 6. Number of teaching and research staff by national research subject area, age, sex and type of employment 2003

Nationellt forskningsämne (2-siffernivå)	Kön	Tjänstekategori									
		Älder	Professor	Forskar-assistent	Lektor	Adjunkt	Gäst- o tim-lärare	Annan Fo/Un-personal	Forskar-studer-ande	TA-personal	Samtlig personal
Totalt	Kvinnor		592	418	2 229	4 272	534	1 974	4 794	1 091	15 904
	Män		3 401	661	4 526	3 582	542	2 525	5 558	1 447	22 242
	Totalt		3 993	1 079	6 755	7 854	1 076	4 499	10 352	2 538	38 146
- 24 år	Kvinnor		-	-	-	9	6	84	91	29	219
	Män		-	-	-	10	13	103	155	29	310
	Totalt		-	-	-	19	19	187	246	58	529
25 - 29 år	Kvinnor		-	5	5	141	37	328	1 921	165	2 602
	Män		-	10	18	164	54	239	2 618	222	3 325
	Totalt		-	15	23	305	91	567	4 539	387	5 927
30 - 34 år	Kvinnor		-	72	95	287	66	399	1 376	143	2 438
	Män		11	191	226	337	61	478	1 747	220	3 271
	Totalt		11	263	321	624	127	877	3 123	363	5 709
35 - 39 år	Kvinnor		10	140	203	410	69	364	678	128	2 002
	Män		72	297	600	463	94	512	637	199	2 874
	Totalt		82	437	803	873	163	876	1 315	327	4 876
40 - 44 år	Kvinnor		46	102	310	512	92	271	361	131	1 825
	Män		257	105	694	434	66	380	232	159	2 327
	Totalt		303	207	1 004	946	158	651	593	290	4 152
45 - 49 år	Kvinnor		63	54	345	662	71	211	194	107	1 707
	Män		499	41	693	474	70	303	104	133	2 317
	Totalt		562	95	1 038	1 136	141	514	298	240	4 024
50 - 54 år	Kvinnor		140	25	385	820	83	152	113	149	1 867
	Män		683	13	734	583	60	204	42	173	2 492
	Totalt		823	38	1 119	1 403	143	356	155	322	4 359
55 - 59 år	Kvinnor		182	13	483	876	61	96	51	164	1 926
	Män		942	4	845	665	66	169	21	185	2 897
	Totalt		1 124	17	1 328	1 541	127	265	72	349	4 823
60 - 64 år	Kvinnor		132	7	357	515	30	53	8	70	1 172
	Män		778	-	639	415	28	97	2	99	2 058
	Totalt		910	7	996	930	58	150	10	169	3 230
65 år -	Kvinnor		19	-	46	40	19	16	1	5	146
	Män		159	-	77	37	30	40	-	28	371
	Totalt		178	-	123	77	49	56	1	33	517
Humaniora och religionsvetenskap	Kvinnor		130	58	531	691	157	201	536	54	2 358
	Män		396	63	724	642	149	196	386	65	2 621
	Totalt		526	121	1 255	1 333	306	397	922	119	4 979
- 24 år	Kvinnor		-	-	-	-	2	4	4	1	11
	Män		-	-	-	-	1	-	6	-	7
	Totalt		-	-	-	-	3	4	10	1	18
25 - 29 år	Kvinnor		-	-	1	17	8	25	98	4	153
	Män		-	-	1	17	6	14	79	4	121
	Totalt		-	-	2	34	14	39	177	8	274
30 - 34 år	Kvinnor		-	6	29	51	22	43	185	9	345
	Män		1	14	29	61	15	38	144	12	314
	Totalt		1	20	58	112	37	81	329	21	659
35 - 39 år	Kvinnor		4	13	47	80	22	39	124	13	342
	Män		5	22	73	96	29	45	82	10	362
	Totalt		9	35	120	176	51	84	206	23	704
40 - 44 år	Kvinnor		6	17	75	106	32	28	56	11	331
	Män		19	19	116	104	21	34	34	5	352
	Totalt		25	36	191	210	53	62	90	16	683
45 - 49 år	Kvinnor		14	13	83	119	19	21	40	3	312
	Män		44	4	117	94	28	23	24	11	345
	Totalt		58	17	200	213	47	44	64	14	657
50 - 54 år	Kvinnor		30	5	81	120	18	20	19	5	298
	Män		76	3	122	103	24	19	9	13	369
	Totalt		106	8	203	223	42	39	28	18	667
55 - 59 år	Kvinnor		32	1	107	113	19	12	8	4	296
	Män		131	1	147	84	7	9	7	8	394
	Totalt		163	2	254	197	26	21	15	12	690
60 - 64 år	Kvinnor		40	3	94	77	9	7	1	3	234
	Män		103	-	109	71	8	8	1	1	301
	Totalt		143	3	203	148	17	15	2	4	535
65 år -	Kvinnor		4	-	14	8	6	2	1	1	36
	Män		17	-	10	12	10	6	-	1	56
	Totalt		21	-	24	20	16	8	1	2	92

Tabell 6 (forts.)

Nationellt forskningsämne (2-siffernivå)		Kön		Tjänstekategori						
Älder		Professor	Forskar- assistent	Lektor	Adjunkt	Gäst- o tim- lärare	Annan Fo/Un- personal	Forskar- studer- ande	TA- personal	Samtlig personal
Rättsvetenskap/juridik	Kvinnor	16	2	42	58	23	40	52	3	236
	Män	66	2	87	59	43	27	64	7	355
	Totalt	82	4	129	117	66	67	116	10	591
- 24 år	Kvinnor	-	-	-	-	-	9	-	1	10
	Män	-	-	-	-	-	6	-	-	6
	Totalt	-	-	-	-	-	15	-	1	16
25 - 29 år	Kvinnor	-	-	-	2	6	14	14	1	37
	Män	-	-	-	2	5	12	16	1	36
	Totalt	-	-	-	4	11	26	30	2	73
30 - 34 år	Kvinnor	-	-	2	8	4	4	21	1	40
	Män	-	-	2	4	7	3	24	-	40
	Totalt	-	-	4	12	11	7	45	1	80
35 - 39 år	Kvinnor	-	1	7	9	6	6	10	-	39
	Män	1	2	19	11	15	2	18	2	70
	Totalt	1	3	26	20	21	8	28	2	109
40 - 44 år	Kvinnor	3	1	11	8	4	4	5	-	36
	Män	9	-	7	6	4	2	4	1	33
	Totalt	12	1	18	14	8	6	9	1	69
45 - 49 år	Kvinnor	3	-	8	7	2	1	2	-	23
	Män	10	-	9	8	4	1	1	1	34
	Totalt	13	-	17	15	6	2	3	1	57
50 - 54 år	Kvinnor	4	-	8	9	-	1	-	-	22
	Män	12	-	16	14	4	-	1	-	47
	Totalt	16	-	24	23	4	1	1	-	69
55 - 59 år	Kvinnor	4	-	5	10	1	1	-	-	21
	Män	14	-	20	9	1	-	-	-	44
	Totalt	18	-	25	19	2	1	-	-	65
60 - 64 år	Kvinnor	2	-	1	5	-	-	-	-	8
	Män	12	-	11	3	1	1	-	1	29
	Totalt	14	-	12	8	1	1	-	1	37
65 år -	Kvinnor	-	-	-	-	-	-	-	-	-
	Män	8	-	3	2	2	-	-	1	16
	Totalt	8	-	3	2	2	-	-	1	16
Samhällsvetenskap	Kvinnor	100	43	699	1 425	158	395	773	148	3 741
	Män	486	50	1 263	1 222	116	354	620	138	4 249
	Totalt	586	93	1 962	2 647	274	749	1 393	286	7 990
- 24 år	Kvinnor	-	-	-	2	2	13	11	5	33
	Män	-	-	-	3	1	14	10	4	32
	Totalt	-	-	-	5	3	27	21	9	65
25 - 29 år	Kvinnor	-	1	2	61	10	94	215	34	417
	Män	-	-	7	57	13	60	195	25	357
	Totalt	-	1	9	118	23	154	410	59	774
30 - 34 år	Kvinnor	-	2	34	103	15	77	223	23	477
	Män	-	7	70	125	8	78	201	20	509
	Totalt	-	9	104	228	23	155	424	43	986
35 - 39 år	Kvinnor	2	15	50	145	11	76	125	22	446
	Män	10	25	151	146	18	93	128	18	589
	Totalt	12	40	201	291	29	169	253	40	1 035
40 - 44 år	Kvinnor	1	6	83	160	21	31	99	18	419
	Män	20	10	160	129	14	38	46	10	427
	Totalt	21	16	243	289	35	69	145	28	846
45 - 49 år	Kvinnor	4	9	87	215	23	29	49	10	426
	Män	56	5	160	164	10	23	23	16	457
	Totalt	60	14	247	379	33	52	72	26	883
50 - 54 år	Kvinnor	15	6	117	290	28	31	30	14	531
	Män	82	2	209	201	12	18	12	16	552
	Totalt	97	8	326	491	40	49	42	30	1 083
55 - 59 år	Kvinnor	43	4	185	284	27	24	19	13	599
	Män	153	1	255	242	26	18	5	14	714
	Totalt	196	5	440	526	53	42	24	27	1 313
60 - 64 år	Kvinnor	31	-	126	148	13	14	2	8	342
	Män	133	-	222	145	5	8	-	9	522
	Totalt	164	-	348	293	18	22	2	17	864
65 år -	Kvinnor	4	-	15	17	8	6	-	1	51
	Män	32	-	29	10	9	4	-	6	90
	Totalt	36	-	44	27	17	10	-	7	141

Tabell 6 (forts.)

Nationellt forskningsämne (2-siffrigt)	Kön	Tjänstekategori								Samtlig personal	
		Professor	Forskar-assistent	Lektor	Adjunkt	Gäst- o tim-lärare	Annan Fo/Un-personal	Forskar-studer-ande	TA-personal		
Matematik	Kvinnor	9	2	65	75	22	12	73	4	262	
	Män	117	25	290	160	28	32	247	24	923	
	Totalt	126	27	355	235	50	44	320	28	1 185	
	- 24 år	Kvinnor	-	-	-	-	-	8	5	1	14
	Män	-	-	-	-	1	16	27	2	46	
	Totalt	-	-	-	-	1	24	32	3	60	
	25 - 29 år	Kvinnor	-	-	1	5	1	2	38	-	47
	Män	-	-	3	4	5	2	153	6	173	
	Totalt	-	-	4	9	6	4	191	6	220	
	30 - 34 år	Kvinnor	-	-	4	5	4	-	18	2	33
	Män	2	17	31	11	5	4	49	7	126	
	Totalt	2	17	35	16	9	4	67	9	159	
	35 - 39 år	Kvinnor	-	2	10	8	3	-	6	-	29
	Män	9	7	44	12	5	7	13	1	98	
	Totalt	9	9	54	20	8	7	19	1	127	
	40 - 44 år	Kvinnor	-	-	12	7	3	2	3	-	27
	Män	14	1	51	17	1	2	1	3	90	
	Totalt	14	1	63	24	4	4	4	3	117	
	45 - 49 år	Kvinnor	1	-	11	10	3	-	2	-	27
Män	18	-	36	14	1	-	3	2	74		
Totalt	19	-	47	24	4	-	5	2	101		
50 - 54 år	Kvinnor	4	-	4	9	6	-	1	-	24	
Män	18	-	37	23	-	-	-	-	78		
Totalt	22	-	41	32	6	-	1	-	102		
55 - 59 år	Kvinnor	2	-	16	19	2	-	-	-	39	
Män	25	-	45	45	6	1	1	2	125		
Totalt	27	-	61	64	8	1	1	2	164		
60 - 64 år	Kvinnor	2	-	7	12	-	-	-	1	22	
Män	27	-	38	31	3	-	-	1	100		
Totalt	29	-	45	43	3	-	-	2	122		
65 år -	Kvinnor	-	-	-	-	-	-	-	-	-	
Män	4	-	5	3	1	-	-	-	13		
Totalt	4	-	5	3	1	-	-	-	13		
Naturvetenskap	Kvinnor	83	95	174	119	17	210	966	260	1 924	
	Män	587	191	620	147	21	437	1 197	397	3 597	
	Totalt	670	286	794	266	38	647	2 163	657	5 521	
	- 24 år	Kvinnor	-	-	-	-	-	5	31	4	40
	Män	-	-	-	-	-	6	41	4	51	
	Totalt	-	-	-	-	-	11	72	8	91	
	25 - 29 år	Kvinnor	-	1	-	6	1	37	510	39	594
	Män	-	3	1	2	2	34	640	30	712	
	Totalt	-	4	1	8	3	71	1 150	69	1 306	
	30 - 34 år	Kvinnor	-	20	5	11	4	53	271	34	398
	Män	2	55	13	9	5	88	377	33	582	
	Totalt	2	75	18	20	9	141	648	67	980	
	35 - 39 år	Kvinnor	-	44	23	23	4	38	106	29	267
	Män	9	103	75	15	1	92	101	61	457	
	Totalt	9	147	98	38	5	130	207	90	724	
	40 - 44 år	Kvinnor	10	27	42	21	2	31	32	29	194
	Män	54	23	115	13	4	78	27	51	365	
	Totalt	64	50	157	34	6	109	59	80	559	
	45 - 49 år	Kvinnor	12	2	34	16	-	22	11	24	121
Män	106	7	121	24	3	52	9	40	362		
Totalt	118	9	155	40	3	74	20	64	483		
50 - 54 år	Kvinnor	26	1	17	13	4	13	4	37	115	
Män	124	-	84	15	1	33	1	68	326		
Totalt	150	1	101	28	5	46	5	105	441		
55 - 59 år	Kvinnor	25	-	30	19	-	7	1	47	129	
Män	160	-	102	41	3	24	1	66	397		
Totalt	185	-	132	60	3	31	2	113	526		
60 - 64 år	Kvinnor	9	-	21	10	2	3	-	15	60	
Män	110	-	98	25	1	24	-	37	295		
Totalt	119	-	119	35	3	27	-	52	355		
65 år -	Kvinnor	1	-	2	-	-	1	-	2	6	
Män	22	-	11	3	1	6	-	7	50		
Totalt	23	-	13	3	1	7	-	9	56		

Tabell 6 (forts.)

Nationellt forskningsämne (2-siffrigt) Ålder	Kön	Tjänstekategori								Samtlig personal
		Professor	Forskar-assistent	Lektor	Adjunkt	Gäst- o tim-lärare	Annan Fo/Un-personal	Forskar-studer-ande	TA-personal	
Teknikvetenskap	Kvinnor	48	56	170	265	37	140	822	165	1 703
	Män	786	185	1 030	1 005	112	458	2 205	596	6 377
	Totalt	834	241	1 200	1 270	149	598	3 027	761	8 080
- 24 år	Kvinnor	-	-	-	5	-	10	17	10	42
	Män	-	-	-	6	4	36	67	18	131
	Totalt	-	-	-	11	4	46	84	28	173
25 - 29 år	Kvinnor	-	3	-	18	7	20	401	49	498
	Män	-	7	4	73	17	48	1 168	141	1 458
	Totalt	-	10	4	91	24	68	1 569	190	1 956
30 - 34 år	Kvinnor	-	18	8	31	3	33	222	25	340
	Män	6	73	72	107	16	89	678	105	1 146
	Totalt	6	91	80	138	19	122	900	130	1 486
35 - 39 år	Kvinnor	3	21	39	46	9	27	112	22	279
	Män	33	75	197	142	20	87	195	75	824
	Totalt	36	96	236	188	29	114	307	97	1 103
40 - 44 år	Kvinnor	8	11	36	56	5	19	42	19	196
	Män	101	23	167	116	14	52	66	63	602
	Totalt	109	34	203	172	19	71	108	82	798
45 - 49 år	Kvinnor	6	2	29	38	5	12	19	13	124
	Män	134	5	149	116	15	42	20	42	523
	Totalt	140	7	178	154	20	54	39	55	647
50 - 54 år	Kvinnor	14	-	21	32	3	9	7	11	97
	Män	143	1	159	150	10	28	6	49	546
	Totalt	157	1	180	182	13	37	13	60	643
55 - 59 år	Kvinnor	10	1	18	23	2	3	1	11	69
	Män	197	1	169	185	7	45	4	62	670
	Totalt	207	2	187	208	9	48	5	73	739
60 - 64 år	Kvinnor	7	-	17	16	1	6	1	5	53
	Män	141	-	102	104	4	22	1	33	407
	Totalt	148	-	119	120	5	28	2	38	460
65 år -	Kvinnor	-	-	2	-	2	1	-	-	5
	Män	31	-	11	6	5	9	-	8	70
	Totalt	31	-	13	6	7	10	-	8	75
Skogs- och jordbruksvetenskap samt landskapsplanering	Kvinnor	20	26	19	26	1	185	161	29	467
	Män	105	23	53	48	-	328	151	51	759
	Totalt	125	49	72	74	1	513	312	80	1 226
- 24 år	Kvinnor	-	-	-	-	-	1	4	-	5
	Män	-	-	-	-	-	4	-	1	5
	Totalt	-	-	-	-	-	5	4	1	10
25 - 29 år	Kvinnor	-	-	-	1	-	27	74	2	104
	Män	-	-	-	1	-	15	64	1	81
	Totalt	-	-	-	2	-	42	138	3	185
30 - 34 år	Kvinnor	-	6	1	6	-	26	50	4	93
	Män	-	2	1	3	-	35	48	4	93
	Totalt	-	8	2	9	-	61	98	8	186
35 - 39 år	Kvinnor	-	6	1	2	-	30	18	2	59
	Män	1	14	2	10	-	45	22	4	98
	Totalt	1	20	3	12	-	75	40	6	157
40 - 44 år	Kvinnor	2	5	-	3	-	35	7	10	62
	Män	6	3	9	5	-	49	11	9	92
	Totalt	8	8	9	8	-	84	18	19	154
45 - 49 år	Kvinnor	3	8	5	8	1	27	6	1	59
	Män	21	3	11	10	-	64	4	10	123
	Totalt	24	11	16	18	1	91	10	11	182
50 - 54 år	Kvinnor	6	1	6	4	-	22	1	6	46
	Män	20	1	15	7	-	49	2	9	103
	Totalt	26	2	21	11	-	71	3	15	149
55 - 59 år	Kvinnor	5	-	5	1	-	8	-	3	22
	Män	31	-	6	7	-	41	-	11	96
	Totalt	36	-	11	8	-	49	-	14	118
60 - 64 år	Kvinnor	4	-	1	1	-	7	1	1	15
	Män	22	-	8	5	-	21	-	1	57
	Totalt	26	-	9	6	-	28	1	2	72
65 år -	Kvinnor	-	-	-	-	-	2	-	-	2
	Män	4	-	1	-	-	5	-	1	11
	Totalt	4	-	1	-	-	7	-	1	13

Tabell 6 (forts.)

Nationellt forskningsämne (2-siffernivå) Kön		Tjänstekategori								Samtlig personal
		Professor	Forskar-assistent	Lektor	Adjunkt	Gäst- o tim-lärare	Annan Fo/Un-personal	Forskar-studer-ande	TA-personal	
Ålder										
Medicin	Kvinnor	120	93	164	177	24	638	1 004	351	2 571
	Män	714	95	282	58	20	591	541	140	2 441
	Totalt	834	188	446	235	44	1 229	1 545	491	5 012
- 24 år	Kvinnor	-	-	-	-	-	14	16	5	35
	Män	-	-	-	1	-	6	4	-	11
	Totalt	-	-	-	1	-	20	20	5	46
25 - 29 år	Kvinnor	-	-	-	5	-	82	459	26	572
	Män	-	-	2	3	-	40	248	12	305
	Totalt	-	-	2	8	-	122	707	38	877
30 - 34 år	Kvinnor	-	16	3	8	4	136	281	38	486
	Män	-	19	2	2	1	127	175	32	358
	Totalt	-	35	5	10	5	263	456	70	844
35 - 39 år	Kvinnor	-	30	12	14	4	125	124	30	339
	Män	3	40	21	7	1	123	58	24	277
	Totalt	3	70	33	21	5	248	182	54	616
40 - 44 år	Kvinnor	13	25	19	14	3	105	65	36	280
	Män	28	21	48	5	1	115	34	13	265
	Totalt	41	46	67	19	4	220	99	49	545
45 - 49 år	Kvinnor	14	10	29	33	3	84	27	46	246
	Män	96	10	55	10	3	88	14	9	285
	Totalt	110	20	84	43	6	172	41	55	531
50 - 54 år	Kvinnor	27	5	46	30	6	40	22	59	235
	Män	177	5	55	13	5	52	7	14	328
	Totalt	204	10	101	43	11	92	29	73	563
55 - 59 år	Kvinnor	39	4	29	51	3	36	8	75	245
	Män	185	-	61	9	7	24	1	18	305
	Totalt	224	4	90	60	10	60	9	93	550
60 - 64 år	Kvinnor	21	3	22	22	-	12	2	35	117
	Män	195	-	34	8	2	8	-	15	262
	Totalt	216	3	56	30	2	20	2	50	379
65 år -	Kvinnor	6	-	4	-	1	4	-	1	16
	Män	30	-	4	-	-	8	-	3	45
	Totalt	36	-	8	-	1	12	-	4	61
Odontologi	Kvinnor	11	7	28	67	8	35	29	16	201
	Män	50	3	39	27	5	20	20	3	167
	Totalt	61	10	67	94	13	55	49	19	368
- 24 år	Kvinnor	-	-	-	-	-	5	-	-	5
	Män	-	-	-	-	-	1	-	-	1
	Totalt	-	-	-	-	-	6	-	-	6
25 - 29 år	Kvinnor	-	-	-	3	2	6	10	-	21
	Män	-	-	-	1	2	4	4	-	11
	Totalt	-	-	-	4	4	10	14	-	32
30 - 34 år	Kvinnor	-	1	1	6	4	6	3	2	23
	Män	-	-	3	3	2	4	8	-	20
	Totalt	-	1	4	9	6	10	11	2	43
35 - 39 år	Kvinnor	-	-	-	2	-	4	4	-	10
	Män	-	-	-	2	1	3	3	-	9
	Totalt	-	-	-	4	1	7	7	-	19
40 - 44 år	Kvinnor	-	2	4	3	1	3	4	1	18
	Män	-	1	4	-	-	4	3	2	14
	Totalt	-	3	8	3	1	7	7	3	32
45 - 49 år	Kvinnor	3	3	8	13	1	5	4	1	38
	Män	3	2	9	4	-	2	1	-	21
	Totalt	6	5	17	17	1	7	5	1	59
50 - 54 år	Kvinnor	-	1	5	16	-	3	1	8	34
	Män	10	-	10	4	-	-	-	-	24
	Totalt	10	1	15	20	-	3	1	8	58
55 - 59 år	Kvinnor	5	-	5	16	-	2	3	4	35
	Män	17	-	8	5	-	1	1	1	33
	Totalt	22	-	13	21	-	3	4	5	68
60 - 64 år	Kvinnor	3	-	5	8	-	1	-	-	17
	Män	14	-	3	7	-	1	-	-	25
	Totalt	17	-	8	15	-	2	-	-	42
65 år -	Kvinnor	-	-	-	-	-	-	-	-	-
	Män	6	-	2	1	-	-	-	-	9
	Totalt	6	-	2	1	-	-	-	-	9

Tabell 6 (forts.)

Nationellt forskningsämne (2-siffernivå)	Kön	Tjänstekategori								Samtlig personal
		Professor	Forskar-assistent	Lektor	Adjunkt	Gäst- o tim-lärare	Annan Fo/Un-personal	Forskar-studer-ande	TA-personal	
Ålder										
Övriga forskningsområden	Kvinnor	43	29	317	1 281	81	68	275	52	2 146
	Män	46	15	110	184	37	18	76	19	505
	Totalt	89	44	427	1 465	118	86	351	71	2 651
- 24 år	Kvinnor	-	-	-	1	-	3	1	2	7
	Män	-	-	-	-	-	1	-	-	1
	Totalt	-	-	-	1	-	4	1	2	8
25 - 29 år	Kvinnor	-	-	1	16	1	13	52	10	93
	Män	-	-	-	3	2	1	25	2	33
	Totalt	-	-	1	19	3	14	77	12	126
30 - 34 år	Kvinnor	-	3	6	46	5	11	73	5	149
	Män	-	2	2	12	1	2	24	7	50
	Totalt	-	5	8	58	6	13	97	12	199
35 - 39 år	Kvinnor	-	5	12	68	9	13	36	7	150
	Män	-	6	13	17	4	5	14	4	63
	Totalt	-	11	25	85	13	18	50	11	213
40 - 44 år	Kvinnor	2	4	25	119	20	8	42	6	226
	Män	4	1	13	35	6	-	5	-	64
	Totalt	6	5	38	154	26	8	47	6	290
45 - 49 år	Kvinnor	1	7	46	189	14	7	32	8	304
	Män	6	4	22	26	6	3	4	2	73
	Totalt	7	11	68	215	20	10	36	10	377
50 - 54 år	Kvinnor	9	6	74	284	18	9	27	7	434
	Män	8	1	21	49	4	1	3	2	89
	Totalt	17	7	95	333	22	10	30	9	523
55 - 59 år	Kvinnor	14	3	82	333	7	2	11	5	457
	Män	15	1	26	28	9	2	1	-	82
	Totalt	29	4	108	361	16	4	12	5	539
60 - 64 år	Kvinnor	13	1	62	211	5	2	1	2	297
	Män	10	-	12	14	4	1	-	1	42
	Totalt	23	1	74	225	9	3	1	3	339
65 år -	Kvinnor	4	-	9	14	2	-	-	-	29
	Män	3	-	1	-	1	2	-	1	8
	Totalt	7	-	10	14	3	2	-	1	37
Ingen ämneskod	Kvinnor	-	-	1	16	6	24	-	-	47
	Män	5	-	2	3	11	38	-	-	59
	Totalt	5	-	3	19	17	62	-	-	106
- 24 år	Kvinnor	-	-	-	-	2	12	-	-	14
	Män	-	-	-	-	6	13	-	-	19
	Totalt	-	-	-	-	8	25	-	-	33
25 - 29 år	Kvinnor	-	-	-	-	1	3	-	-	4
	Män	-	-	-	-	2	7	-	-	9
	Totalt	-	-	-	-	3	10	-	-	13
30 - 34 år	Kvinnor	-	-	-	3	1	2	-	-	6
	Män	-	-	-	-	1	5	-	-	6
	Totalt	-	-	-	3	2	7	-	-	12
35 - 39 år	Kvinnor	-	-	-	1	1	3	-	-	5
	Män	-	-	-	-	-	4	-	-	4
	Totalt	-	-	-	1	1	7	-	-	9
40 - 44 år	Kvinnor	-	-	-	1	1	1	-	-	3
	Män	-	-	-	-	1	1	-	-	2
	Totalt	-	-	-	1	2	2	-	-	5
45 - 49 år	Kvinnor	-	-	-	1	-	-	-	-	1
	Män	-	-	-	-	-	1	-	-	1
	Totalt	-	-	-	1	-	1	-	-	2
50 - 54 år	Kvinnor	-	-	-	1	-	2	-	-	3
	Män	-	-	-	2	-	2	-	-	4
	Totalt	-	-	-	3	-	4	-	-	7
55 - 59 år	Kvinnor	-	-	-	4	-	1	-	-	5
	Män	1	-	1	1	-	4	-	-	7
	Totalt	1	-	1	5	-	5	-	-	12
60 - 64 år	Kvinnor	-	-	1	4	-	-	-	-	5
	Män	2	-	1	-	-	1	-	-	4
	Totalt	2	-	2	4	-	1	-	-	9
65 år -	Kvinnor	-	-	-	1	-	-	-	-	1
	Män	2	-	-	-	1	-	-	-	3
	Totalt	2	-	-	1	1	-	-	-	4

Tabell 7. Antal anställda fördelade efter födelseår, kön och tjänstekategori 2003

Table 7. Number of employees by year of birth, sex and type of employment 2003

Födelseår	Kön	Tjänstekategori												Samtlig personal
		Professor	Forskar-assistent	Lektor	Adjunkt	Gäst- o tim-lärare	Annan Fo/Un-personal	Forskar-studer-ande	Admin. personal	Bibl.-personal	Teknisk personal	Lokal-vårdare	Arvo-dister	
Totalt	Kvinnor	592	418	2 229	4 272	534	1 974	4 794	8 707	1 152	4 057	755	3 014	32 498
	Män	3 401	661	4 526	3 582	542	2 525	5 558	2 599	410	5 210	82	2 746	31 842
	Totalt	3 993	1 079	6 755	7 854	1 076	4 499	10 352	11 306	1 562	9 267	837	5 760	64 340
1980 -	Kvinnor	-	-	-	1	4	47	9	92	3	108	26	502	792
	Män	-	-	-	1	5	62	37	49	1	114	3	394	666
	Totalt	-	-	-	2	9	109	46	141	4	222	29	896	1 458
1975 - 1979	Kvinnor	-	3	1	112	29	283	1 544	504	49	386	39	599	3 549
	Män	-	4	10	133	52	219	2 151	189	5	618	8	590	3 979
	Totalt	-	7	11	245	81	502	3 695	693	54	1 004	47	1 189	7 528
1970 - 1974	Kvinnor	-	49	71	262	64	396	1 629	790	108	422	38	302	4 131
	Män	4	141	162	293	58	443	2 126	284	33	733	8	281	4 566
	Totalt	4	190	233	555	122	839	3 755	1 074	141	1 155	46	583	8 697
1965 - 1969	Kvinnor	5	134	177	373	65	373	764	967	95	441	89	241	3 724
	Män	53	303	515	450	86	505	752	305	44	679	10	239	3 941
	Totalt	58	437	692	823	151	878	1 516	1 272	139	1 120	99	480	7 665
1960 - 1964	Kvinnor	36	120	301	489	98	294	427	945	120	495	93	270	3 688
	Män	228	135	722	444	67	408	288	270	42	555	18	207	3 384
	Totalt	264	255	1 023	933	165	702	715	1 215	162	1 050	111	477	7 072
1955 - 1959	Kvinnor	58	57	341	671	67	236	220	1 045	151	472	92	242	3 652
	Män	447	54	683	466	79	328	120	304	60	600	8	220	3 369
	Totalt	505	111	1 024	1 137	146	564	340	1 349	211	1 072	100	462	7 021
1950 - 1954	Kvinnor	137	28	379	778	81	149	126	1 199	173	577	122	229	3 978
	Män	648	19	704	568	60	220	56	335	70	624	11	179	3 494
	Totalt	785	47	1 083	1 346	141	369	182	1 534	243	1 201	133	408	7 472
1945 - 1949	Kvinnor	162	18	471	870	69	105	58	1 701	254	671	125	198	4 702
	Män	885	5	839	636	59	158	23	409	90	718	9	161	3 992
	Totalt	1 047	23	1 310	1 506	128	263	81	2 110	344	1 389	134	359	8 694
1940 - 1944	Kvinnor	160	8	393	613	34	67	15	1 200	172	437	116	161	3 376
	Män	864	-	734	506	40	130	5	347	60	476	6	179	3 347
	Totalt	1 024	8	1 127	1 119	74	197	20	1 547	232	913	122	340	6 723
- 1939	Kvinnor	34	1	95	103	23	24	2	264	27	48	15	270	906
	Män	272	-	157	85	36	52	-	107	5	93	1	296	1 104
	Totalt	306	1	252	188	59	76	2	371	32	141	16	566	2 010

Tabell 8. Antal anställda fördelade efter vetenskapsområde, utbildningsnivå, kön och tjänstekategori 2003

Table 8. Number of employees by area of research, education level, sex and type of employment 2003

Vetenskapsområde Utbildningsnivå	Kön	Tjänstekategori												Samtlig personal
		Professor	Forskar- assistent	Lektor	Adjunkt	Gäst- o- tim- lärare	Annan Fo/Un- personal	Forskar- studer- ande	Admin. personal	Bibl.- personal	Teknisk personal	Lokal- vårdare	Arvo- dister	
Totalt	Kvinnor	592	418	2 229	4 272	534	1 974	4 794	8 707	1 152	4 057	755	3 014	32 498
	Män	3 401	661	4 526	3 582	542	2 525	5 558	2 599	410	5 210	82	2 746	31 842
	Totalt	3 993	1 079	6 755	7 854	1 076	4 499	10 352	11 306	1 562	9 267	837	5 760	64 340
Forskarutbildning, doktorsexamen	Kvinnor	492	362	1 875	113	56	881	20	193	18	180	-	155	4 345
	Män	2 959	555	3 663	127	100	1 407	17	301	17	381	-	300	9 827
	Totalt	3 451	917	5 538	240	156	2 288	37	494	35	561	-	455	14 172
Forskarutbildning, licexamen	Kvinnor	5	-	61	176	5	36	395	54	6	67	-	19	824
	Män	49	3	184	312	20	50	755	72	7	130	-	52	1 634
	Totalt	54	3	245	488	25	86	1 150	126	13	197	-	71	2 458
Forskarutbildning, övrig	Kvinnor	26	28	62	12	5	66	94	5	-	23	1	7	329
	Män	109	56	150	17	12	172	144	6	1	54	-	10	731
	Totalt	135	84	212	29	17	238	238	11	1	77	1	17	1 060
Eftergymnasial utb, 3 år eller längre	Kvinnor	21	18	179	3 571	366	801	3 945	3 283	829	1 268	14	1 451	15 746
	Män	120	19	405	2 772	299	631	4 230	1 416	271	1 567	4	1 221	12 955
	Totalt	141	37	584	6 343	665	1 432	8 175	4 699	1 100	2 835	18	2 672	28 701
Eftergymnasial utb, kortare än 3 år	Kvinnor	5	-	19	359	67	125	189	1 574	146	1 217	25	745	4 471
	Män	18	2	36	256	41	122	170	379	37	1 002	8	587	2 658
	Totalt	23	2	55	615	108	247	359	1 953	183	2 219	33	1 332	7 129
Gymnasial utb, längre än 2 år	Kvinnor	4	-	8	18	8	9	11	1 404	54	409	104	200	2 229
	Män	12	2	13	50	17	18	14	187	27	850	8	181	1 379
	Totalt	16	2	21	68	25	27	25	1 591	81	1 259	112	381	3 608
Gymnasial utb, högst 2-årig	Kvinnor	-	1	-	9	3	6	-	1 713	57	570	258	159	2 776
	Män	4	1	4	19	9	7	4	147	27	840	33	87	1 182
	Totalt	4	2	4	28	12	13	4	1 860	84	1 410	291	246	3 958
Förgymnasial utb, 9 år (motsv)	Kvinnor	1	-	1	1	2	1	4	449	40	289	350	147	1 285
	Män	3	-	4	6	9	5	1	68	22	337	26	75	556
	Totalt	4	-	5	7	11	6	5	517	62	626	376	222	1 841
Uppgift saknas	Kvinnor	38	9	24	13	22	49	136	32	2	34	3	131	493
	Män	127	23	67	23	35	113	223	23	1	49	3	233	920
	Totalt	165	32	91	36	57	162	359	55	3	83	6	364	1 413
Humanistisk- samhällsvetenskaplig	Kvinnor	260	112	1 305	2 193	347	634	1 458	1 590	80	291	9	100	8 379
	Män	963	120	2 082	1 912	322	564	1 104	413	34	562	8	113	8 197
	Totalt	1 223	232	3 387	4 105	669	1 198	2 562	2 003	114	853	17	213	16 576
Forskarutbildning, doktorsexamen	Kvinnor	204	101	1 069	45	26	216	1	48	1	10	-	6	1 727
	Män	802	107	1 650	50	49	249	2	46	-	20	-	10	2 985
	Totalt	1 006	208	2 719	95	75	465	3	94	1	30	-	16	4 712
Forskarutbildning, licexamen	Kvinnor	3	-	39	90	1	13	61	9	-	3	-	-	219
	Män	20	1	79	112	10	12	52	13	1	12	-	3	315
	Totalt	23	1	118	202	11	25	113	22	1	15	-	3	534
Forskarutbildning, övrig	Kvinnor	7	5	29	6	4	9	14	-	-	1	-	-	75
	Män	20	6	25	8	2	6	15	-	-	3	-	1	86
	Totalt	27	11	54	14	6	15	29	-	-	4	-	1	161
Eftergymnasial utb, 3 år eller längre	Kvinnor	15	4	133	1 826	243	325	1 286	691	62	171	-	52	4 808
	Män	61	3	258	1 507	183	223	955	230	22	188	-	41	3 671
	Totalt	76	7	391	3 333	426	548	2 241	921	84	359	-	93	8 479
Eftergymnasial utb, kortare än 3 år	Kvinnor	5	-	15	198	47	55	59	304	13	50	1	26	773
	Män	10	-	26	171	33	44	50	66	4	94	-	24	522
	Totalt	15	-	41	369	80	99	109	370	17	144	1	50	1 295
Gymnasial utb, längre än 2 år	Kvinnor	4	-	5	13	7	4	6	214	-	18	1	11	283
	Män	8	-	8	27	14	6	5	23	4	106	-	14	215
	Totalt	12	-	13	40	21	10	11	237	4	124	1	25	498
Gymnasial utb, högst 2-årig	Kvinnor	-	-	-	7	2	-	-	242	4	28	2	2	287
	Män	4	-	3	14	7	4	1	20	1	96	3	7	160
	Totalt	4	-	3	21	9	4	1	262	5	124	5	9	447
Förgymnasial utb, 9 år (motsv)	Kvinnor	-	-	-	1	2	-	-	74	-	7	5	-	89
	Män	2	-	3	5	6	-	1	9	2	38	5	-	71
	Totalt	2	-	3	6	8	-	1	83	2	45	10	-	160
Uppgift saknas	Kvinnor	22	2	15	7	15	12	31	8	-	3	-	3	118
	Män	36	3	30	18	18	20	23	6	-	5	-	13	172
	Totalt	58	5	45	25	33	32	54	14	-	8	-	16	290

Tabell 8 (forts.)

Vetenskapsområde	Kön	Tjänstekategori													
		Utbildningsnivå	Professor	Forskar-assistent	Lektor	Adjunkt	Gäst- o tim-lärare	Annan Fo/Un-personal	Forskar-studer-ande	Admin. personal	Bibl.- personal	Teknisk personal	Lokal-vårdare	Arvo-dister	Samtlig personal
Medicinskt	Kvinnor		161	113	464	1 440	101	737	1 234	1 216	72	1 656	-	228	7 422
	Män		795	107	416	212	51	638	627	177	29	550	-	115	3 717
	Totalt		956	220	880	1 652	152	1 375	1 861	1 393	101	2 206	-	343	11 139
Forskarutbildning, doktorexamen	Kvinnor		140	103	429	33	19	377	13	25	-	89	-	17	1 245
	Män		757	93	380	18	14	396	3	24	1	97	-	38	1 821
	Totalt		897	196	809	51	33	773	16	49	1	186	-	55	3 066
Forskarutbildning, licexamen	Kvinnor		-	-	5	34	2	6	75	9	-	22	-	-	153
	Män		-	-	4	9	2	4	38	2	-	5	-	-	64
	Totalt		-	-	9	43	4	10	113	11	-	27	-	-	217
Forskarutbildning, övrig	Kvinnor		12	6	5	5	-	33	31	-	-	9	-	-	101
	Män		10	7	11	3	1	71	41	1	-	10	-	-	155
	Totalt		22	13	16	8	1	104	72	1	-	19	-	-	256
Eftergymnasial utb, 3 år eller längre	Kvinnor		2	3	22	1 245	66	249	1 002	352	58	421	-	110	3 530
	Män		14	2	12	165	28	121	467	87	19	174	-	45	1 134
	Totalt		16	5	34	1 410	94	370	1 469	439	77	595	-	155	4 664
Eftergymnasial utb, kortare än 3 år	Kvinnor		-	-	1	121	11	42	70	269	8	705	-	64	1 291
	Män		1	-	1	16	2	14	26	28	4	80	-	20	192
	Totalt		1	-	2	137	13	56	96	297	12	785	-	84	1 483
Gymnasial utb, längre än 2 år	Kvinnor		-	-	1	1	-	3	1	237	3	146	-	16	408
	Män		1	-	1	1	-	3	-	17	1	80	-	4	108
	Totalt		1	-	2	2	-	6	1	254	4	226	-	20	516
Gymnasial utb, högst 2-årig	Kvinnor		-	-	-	-	-	3	-	279	3	185	-	8	478
	Män		-	1	1	-	2	1	-	11	3	69	-	2	90
	Totalt		-	1	1	-	2	4	-	290	6	254	-	10	568
Förgymnasial utb, 9 år (motsv)	Kvinnor		-	-	-	-	-	1	3	43	-	68	-	6	121
	Män		-	-	-	-	-	2	-	5	1	28	-	3	39
	Totalt		-	-	-	-	-	3	3	48	1	96	-	9	160
Uppgift saknas	Kvinnor		7	1	1	1	3	23	39	2	-	11	-	7	95
	Män		12	4	6	-	2	26	52	2	-	7	-	3	114
	Totalt		19	5	7	1	5	49	91	4	-	18	-	10	209
Naturvetenskapligt	Kvinnor		77	91	208	197	35	194	892	430	13	450	-	27	2 614
	Män		589	179	742	280	42	389	1 187	153	6	628	-	14	4 209
	Totalt		666	270	950	477	77	583	2 079	583	19	1 078	-	41	6 823
Forskarutbildning, doktorexamen	Kvinnor		69	74	167	9	4	71	3	21	1	40	-	5	464
	Män		520	135	617	9	12	199	4	43	-	118	-	1	1 658
	Totalt		589	209	784	18	16	270	7	64	1	158	-	6	2 122
Forskarutbildning, licexamen	Kvinnor		1	-	11	15	1	8	99	6	-	11	-	-	152
	Män		3	1	32	30	2	8	134	7	-	20	-	1	238
	Totalt		4	1	43	45	3	16	233	13	-	31	-	1	390
Forskarutbildning, övrig	Kvinnor		3	11	13	-	-	9	30	1	-	5	-	1	73
	Män		34	28	50	-	2	51	36	4	-	21	-	-	226
	Totalt		37	39	63	-	2	60	66	5	-	26	-	1	299
Eftergymnasial utb, 3 år eller längre	Kvinnor		-	4	12	164	27	83	687	140	9	160	-	12	1 298
	Män		6	6	30	226	22	75	909	76	6	169	-	8	1 533
	Totalt		6	10	42	390	49	158	1 596	216	15	329	-	20	2 831
Eftergymnasial utb, kortare än 3 år	Kvinnor		-	-	1	5	2	13	34	70	1	111	-	9	246
	Män		2	-	4	13	1	20	43	6	-	80	-	1	170
	Totalt		2	-	5	18	3	33	77	76	1	191	-	10	416
Gymnasial utb, längre än 2 år	Kvinnor		-	-	-	1	-	1	2	91	-	45	-	-	140
	Män		-	1	1	2	-	-	2	9	-	90	-	-	105
	Totalt		-	1	1	3	-	-	4	100	-	135	-	-	245
Gymnasial utb, högst 2-årig	Kvinnor		-	-	-	-	-	2	-	74	-	40	-	-	116
	Män		-	-	-	-	-	1	-	5	-	77	-	1	84
	Totalt		-	-	-	-	-	3	-	79	-	117	-	1	200
Förgymnasial utb, 9 år (motsv)	Kvinnor		-	-	-	-	-	-	-	24	2	32	-	-	58
	Män		-	-	-	-	-	-	-	2	-	44	-	-	46
	Totalt		-	-	-	-	-	-	-	26	2	76	-	-	104
Uppgift saknas	Kvinnor		4	2	4	3	1	7	37	3	-	6	-	-	67
	Män		24	8	8	-	3	35	59	1	-	9	-	2	149
	Totalt		28	10	12	3	4	42	96	4	-	15	-	2	216

Tabell 8 (forts.)

Vetenskapsområde	Kön	Tjänstekategori														
		Utbildningsnivå	Professor	Forskar-assistent	Lektor	Adjunkt	Gäst- o- tim- lärare	Annan Fo/Un- personal	Forskar- studer- ande	Admin. personal	Bibl.- personal	Teknisk personal	Lokal- vårdare	Arvo- dister	Samtlig personal	
Tekniskt	Kvinnor		58	57	207	286	41	164	911	1 125	72	389	-	109	3 419	
	Män		895	215	1 206	1 073	119	500	2 426	384	16	1 325	-	214	8 373	
	Totalt		953	272	1 413	1 359	160	664	3 337	1 509	88	1 714	-	323	11 792	
	Forskarutbildning, doktorsexamen	Kvinnor		45	43	174	12	7	82	1	19	1	24	-	2	410
		Män		735	183	945	40	25	272	7	47	1	110	-	11	2 376
		Totalt		780	226	1 119	52	32	354	8	66	2	134	-	13	2 786
	Forskarutbildning, licexamen	Kvinnor		1	-	5	32	1	7	157	10	1	21	-	-	235
		Män		24	1	67	152	5	19	527	13	-	78	-	3	889
		Totalt		25	1	72	184	6	26	684	23	1	99	-	3	1 124
	Forskarutbildning, övrig	Kvinnor		4	5	14	1	1	9	16	-	-	4	-	1	55
		Män		42	13	63	3	7	35	50	1	-	17	-	1	232
		Totalt		46	18	77	4	8	44	66	1	-	21	-	2	287
	Eftergymnasial utb., 3 år eller längre	Kvinnor		3	6	7	211	23	46	686	367	50	171	-	46	1 616
		Män		36	7	99	800	65	114	1 704	171	9	466	-	80	3 551
		Totalt		39	13	106	1 011	88	160	2 390	538	59	637	-	126	5 167
Eftergymnasial utb., kortare än 3 år	Kvinnor		-	-	2	26	5	13	22	193	9	44	-	29	343	
	Män		4	2	5	49	4	31	46	64	1	244	-	61	511	
	Totalt		4	2	7	75	9	44	68	257	10	288	-	90	854	
Gymnasial utb., längre än 2 år	Kvinnor		-	-	1	2	1	-	2	224	5	41	-	7	283	
	Män		3	1	3	19	2	3	7	36	2	182	-	16	274	
	Totalt		3	1	4	21	3	3	9	260	7	223	-	23	557	
Gymnasial utb., högst 2-årig	Kvinnor		-	-	-	1	1	-	-	233	3	47	-	9	294	
	Män		-	-	-	5	-	-	1	29	2	155	-	5	197	
	Totalt		-	-	-	6	1	-	1	262	5	202	-	14	491	
Förgymnasial utb., 9 år (motsv)	Kvinnor		-	-	1	-	-	-	1	75	2	29	-	10	118	
	Män		1	-	1	1	2	1	-	16	1	53	-	6	82	
	Totalt		1	-	2	1	2	1	1	91	3	82	-	16	200	
Uppgift saknas	Kvinnor		5	3	3	1	2	7	26	4	1	8	-	5	65	
	Män		50	8	23	4	9	25	84	7	-	20	-	31	261	
	Totalt		55	11	26	5	11	32	110	11	1	28	-	36	326	
SLU	Kvinnor		35	41	32	98	1	230	284	388	35	352	85	149	1 730	
	Män		150	39	73	73	-	392	206	141	21	428	6	110	1 639	
	Totalt		185	80	105	171	1	622	490	529	56	780	91	259	3 369	
	Forskarutbildning, doktorsexamen	Kvinnor		33	37	28	12	-	132	2	19	2	5	-	6	276
		Män		138	36	67	9	-	283	1	26	-	6	-	10	576
		Totalt		171	73	95	21	-	415	3	45	2	11	-	16	852
	Forskarutbildning, licexamen	Kvinnor		-	-	1	4	-	2	3	5	-	3	-	2	20
		Män		2	-	1	9	-	7	4	9	-	9	-	2	43
		Totalt		2	-	2	13	-	9	7	14	-	12	-	4	63
	Forskarutbildning, övrig	Kvinnor		-	1	1	-	-	6	3	-	-	1	-	-	12
		Män		3	2	1	3	-	9	2	-	-	2	-	-	22
		Totalt		3	3	2	3	-	15	5	-	-	3	-	-	34
	Eftergymnasial utb., 3 år eller längre	Kvinnor		1	1	2	78	-	86	269	107	21	65	2	65	697
		Män		3	1	4	48	-	80	188	71	15	88	1	38	537
		Totalt		4	2	6	126	-	166	457	178	36	153	3	103	1 234
Eftergymnasial utb., kortare än 3 år	Kvinnor		-	-	-	3	-	2	4	63	2	119	2	30	225	
	Män		-	-	-	3	-	4	4	20	-	99	-	24	154	
	Totalt		-	-	-	6	-	6	8	83	2	218	2	54	379	
Gymnasial utb., längre än 2 år	Kvinnor		-	-	-	-	-	1	-	61	3	62	5	16	148	
	Män		-	-	-	-	-	1	-	7	1	81	-	7	97	
	Totalt		-	-	-	-	-	2	-	68	4	143	5	23	245	
Gymnasial utb., högst 2-årig	Kvinnor		-	1	-	-	-	1	-	103	4	67	24	7	207	
	Män		-	-	-	-	-	1	2	6	3	91	2	6	111	
	Totalt		-	1	-	-	-	2	2	109	7	158	26	13	318	
Förgymnasial utb., 9 år (motsv)	Kvinnor		1	-	-	-	-	-	-	30	3	30	52	12	128	
	Män		-	-	-	-	-	-	-	1	2	50	2	7	62	
	Totalt		1	-	-	-	-	-	-	31	5	80	54	19	190	
Uppgift saknas	Kvinnor		-	1	-	1	1	-	3	-	-	-	-	11	17	
	Män		4	-	-	1	-	7	5	1	-	2	1	16	37	
	Totalt		4	1	-	2	1	7	8	1	-	2	1	27	54	

Tabell 8 (forts.)

Vetenskapsområde Utbildningsnivå	Kön	Tjänstekategori												
		Professor	Forskar- assistent	Lektor	Adjunkt	Gäst- o tim- lärare	Annan Fo/Un- personal	Forskar- studer- ande	Admin. personal	Bibl.- personal	Teknisk personal	Lokal- vårdare	Arvo- dister	Samtlig personal
Gemensamt/övrigt	Kvinnor	1	4	13	58	9	15	15	3 958	880	919	661	2 401	8 934
	Män	9	1	7	32	8	42	8	1 331	304	1 717	68	2 180	5 707
	Totalt	10	5	20	90	17	57	23	5 289	1 184	2 636	729	4 581	14 641
Forskarutbildning, dokorsexamen	Kvinnor	1	4	8	2	-	3	-	61	13	12	-	119	223
	Män	7	1	4	1	-	8	-	115	15	30	-	230	411
	Totalt	8	5	12	3	-	11	-	176	28	42	-	349	634
Forskarutbildning, licexamen	Kvinnor	-	-	-	1	-	-	-	15	5	7	-	17	45
	Män	-	-	1	-	1	-	-	28	6	6	-	43	85
	Totalt	-	-	1	1	1	-	-	43	11	13	-	60	130
Forskarutbildning, övrig	Kvinnor	-	-	-	-	-	-	-	4	-	3	1	5	13
	Män	-	-	-	-	-	-	-	-	1	1	-	8	10
	Totalt	-	-	-	-	-	-	-	4	1	4	1	13	23
Eftergymnasial utb, 3 år eller längre	Kvinnor	-	-	3	47	7	12	15	1 626	629	280	12	1 166	3 797
	Män	-	-	2	26	1	18	7	781	200	482	3	1 009	2 529
	Totalt	-	-	5	73	8	30	22	2 407	829	762	15	2 175	6 326
Eftergymnasial utb, kortare än 3 år	Kvinnor	-	-	-	6	2	-	-	675	113	188	22	587	1 593
	Män	1	-	-	4	1	9	1	195	28	405	8	457	1 109
	Totalt	1	-	-	10	3	9	1	870	141	593	30	1 044	2 702
Gymnasial utb, längre än 2 år	Kvinnor	-	-	1	1	-	-	-	577	43	97	98	150	967
	Män	-	-	-	1	1	5	-	95	19	311	8	140	580
	Totalt	-	-	1	2	1	5	-	672	62	408	106	290	1 547
Gymnasial utb, högst 2-årig	Kvinnor	-	-	-	1	-	-	-	782	43	203	232	133	1 394
	Män	-	-	-	-	-	-	-	76	18	352	28	66	540
	Totalt	-	-	-	1	-	-	-	858	61	555	260	199	1 934
Förgymnasial utb, 9 år (motsv)	Kvinnor	-	-	-	-	-	-	-	203	33	123	293	119	771
	Män	-	-	-	-	1	2	-	35	16	124	19	59	256
	Totalt	-	-	-	-	1	2	-	238	49	247	312	178	1 027
Uppgift saknas	Kvinnor	-	-	1	-	-	-	-	15	1	6	3	105	131
	Män	1	-	-	-	3	-	-	6	1	6	2	168	187
	Totalt	1	-	1	-	3	-	-	21	2	12	5	273	318

Fakta om statistiken

Detta omfattar statistiken

Detta SM beskriver antalet anställda vid samtliga universitet och högskolor med oktober 2003 som referensperiod. Indelningen görs efter tjänstekategori, vetenskapsområde, nationellt forskningsämne, ålder, födelseår, kön och utbildningsnivå. Efter tabellframställning och sambearbetning med registret Befolkningens utbildning publiceras detta SM cirka 8 månader efter mät månaden. Enligt publiceringsplanen för Sveriges officiella statistik ska detta SM komma ut i juni 2004. Statistiken över personal vid universitet och högskolor framställs en gång per år och ges ut i SM-form.

I huvudsak redovisas antals- och andelsuppgifter. I de flesta tabellerna redovisas antalet anställda omräknade till heltidspersoner.

Definitioner och förklaringar

Antalet anställda

I de redovisningar som avser antalet anställda ingår varje person endast en gång (s.k. fysiska personer). Om en person haft flera tjänster har den med högst tjänsteomfattning valts. Vid lika tjänstgöringsomfattning har den med högsta arvudet fått gälla. Detta kan inträffa både inom och mellan myndigheter. Vid beräkning av antalet anställda omräknade till *heltidspersoner* summeras individernas tjänsteomfattning i respektive tjänstekategori.

Tjänstekategori

Antalet tjänstebenenämningar uppgår till drygt 1 100. Dessa har klassificerats i tolv huvudgrupper, tjänstekategorier. Klassificeringen framgår av förteckning över tjänstebenenämningar sidan 99. De tolv tjänstekategorierna har använts som fördelningsvariabel i tabellerna som innehåller uppgifter om samtlig personal vid lärosätena. I de tabeller som redovisar den undervisande och forskande personalen återfinns åtta tjänstekategorier: professor, forskarassistent, lektor, adjunkt, gäst- och timplärare, annan forskande och undervisande personal, forskarstuderande samt teknisk och administrativ personal (TA-personal). TA-personalen (t.ex. forskningsingenjörer, projektassistenter och projektledare) som arbetar med undervisning och/eller forskning redovisas som en egen tjänstekategori.

Vetenskapsområde

Vetenskapsområde är en indelning för statsmakternas fördelning av resurser till forskning och forskarutbildning. Med vetenskapsområde följer rätt att anordna forskarutbildning och utfärda doktorsexamen. I denna redovisning har lärosätena **inte** styrts av, inom vilket/vilka vetenskapsområde/n de har rätt att utfärda doktorsexamen. All personal vid lärosätena har fördelats efter vetenskapsområde. Lärosätena har således själva bestämt till vilket vetenskapsområde som den undervisande och forskande personalen respektive TA-personalen hör. I den mån en klar anknytning till ett vetenskapsområde saknas har gemensamt/övrigt angivits som vetenskapsområde. Detta innebär att främst TA-personal hör till detta område. I redovisningen av högskolans personal har SCB räknat SLU som ett eget vetenskapsområde. All personal vid SLU tillhör detta vetenskapsområde. Därmed finns det sex vetenskapsområden i denna redovisning.

Nationellt forskningsämne

Gruppering av forskningsämnena sker på tre olika nivåer. Detta gäller dock inte för ämnesområdena naturvetenskap, teknikvetenskap, skogs- och jordbruksvetenskap samt landskapsplanering, medicin, odontologi, farmaci, veterinär-

medicin och övriga forskningsområden som grupperas i två nivåer. Detta framgår av förteckningen över forskningsämnen se sidan 107.

Den grävsta nivån har tolv ämnesgrupper, mellannivån har 55 grupper och den finaste nivån har 42 grupper. Den senare gruppen omfattar endast ämnen inom humaniora och religionsvetenskap, rättsvetenskap/juridik, samhällsvetenskap samt matematik. Undervisande och forskande personal (bl.a. en del professorer, lektorer och adjunkter) som inte är verksam inom något forskningsämne redovisas under ingen ämneskod.

Ålder

Personalen är fördelad efter följande åldersgrupper: upp till 24 år, 25-29 år, 30-34 år, 35-39 år, 40-44 år, 45-49 år, 50-54 år, 55-59 år, 60-64 år samt 65 år och däröver.

Födelseår

Personalen är fördelad efter följande födelseår: 1980 och senare, 1975-1979, 1970-1974, 1965-1969, 1960-1964, 1955-1959, 1950-1954, 1945-1949, 1940-1944, 1939 och tidigare.

Universitet/högskola och kön

Dessa uppgifter hämtas från grundmaterialet.

Utbildningsnivå

Denna uppgift tas fram genom en sambearbetning med registret Befolkningens utbildning.

Så görs statistiken

Uppgifterna i föreliggande SM är framtagna genom en vidarebearbetning av konjunkturlönestatistiken för statlig sektor. Konjunkturlönestatistiken produceras av SCB på uppdrag av Medlingsinstitutet. Denna statistik hämtas från de statliga myndigheternas löneredovisningssystem (bl.a. SLÖR, Agresso, Primula och Palasso).

Lärosätena kodar uppgifterna om ämne och vetenskapsområde för personalen i respektive löneredovisningssystem. De enskilda högskolorna rapporterar motsvarande uppgifter via excel-filer till SCB. Därefter sker granskning, kodning och eventuella kompletteringar av materialet vid SCB.

Någon vecka efter oktober månads slut bearbetas uppgifterna från konjunkturlönestatistiken för statlig sektor. I denna bearbetning hämtas uppgifterna från de statliga lärosätenas löneredovisningssystem inklusive Chalmers tekniska högskola och Högskolan i Jönköping.

Statistikens tillförlitlighet

Statistiken är totalräknad och därmed inte behäftad med urvalsfel.

Redovisningen grundar sig på de uppgifter som respektive universitet/högskola registrerar i löneredovisningssystemet och de enskilda högskolorna rapporterar motsvarande uppgifter på excel-filer till SCB. Dessa uppgifter används för löneutbetalningar därför bedöms kvaliteten åtminstone i uppgifter som har betydelse för löneutbetalningar vara god.

Osäkerhetskällor

Undertäckning förekommer bland annat genom att vissa universitet/högskolor inte rapporterar samtliga timlärare i löneredovisningssystemet. I vissa fall har ersättning för timarvoderad personal betalats ut till företag där läraren är anställd

(ev. enmansföretag). Det förekommer bland annat inom de konstnärliga utbildningarna. Ingen mätning av täckningsfelen har gjorts.

Antalet gäst- och timplärare är underskattade i denna redovisning. I tjänstekategorin arvodister återfinns timplärare som inte fördelats efter ämne. Lärosätena, särskilt de större, har svårt att veta vilka arvodister som utfört en lärargärning.

Fel kan uppstå i högskolornas material t.ex. vid databearbetningar och vid SCB:s hantering av datamaterialet. Även vid den manuella kodningen och dataregistreringen kan fel uppstå. Dock bedöms felen som små.

Granskning och återkoppling till högskolorna görs av de lämnade uppgifterna.

Uppgifterna som hämtas från registret Befolkningens utbildning är kvalitetsdeklarerade, se (www.scb.se/templates/Product____9565.asp).

Bra att veta

Mättidpunkt

Under perioden 1984-2003 har ändringar av mättidpunkten skett. Mellan åren 1984-1989 var februari mätmånad.

Fr.o.m. 1990 var augusti mätmånad. Den främsta orsaken till ändringen var att resultatet av de centrala löneförhandlingarna skulle komma med i statistiken över statsanställda.

År 1993 byttes mät månaden till september. Detta för att en del av personalen vid universitet och högskolor (främst arvodesanställda) börjar sin tjänst först i september.

År 2001 flyttades mät månaden från september till oktober. Vid kontakter med lärosätena framkom det att oktober månad bättre avspeglade verksamheten än september.

Organisatoriska förändringar

Under tidsperioden 1984-2003 har vissa högskoleenheter försvunnit eller organisatoriskt/administrativt förts till andra enheter. Det har också tillkommit högskolor.

– I de uppgifter som avser åren 1984-1988 ingår Stockholms datacentral i redovisningen.

– Högskolan i Karlskrona/Ronneby tillkom 1 juli 1988 och ingår för första gången i redovisningen 1989.

– Högskolan i Trollhättan/Uddevalla tillkom 1 juli 1990 och ingår för första gången 1990.

– Manne Siegbahninstitutet ingår från och med 1 juli 1993 i Stockholms universitet.

– Högskolan i Eskilstuna/Västerås bytte namn till Mälardalens högskola 1 juli 1993.

– Högskolorna i Östersund och Sundsvall/Härnösand slogs ihop till en högskola med namnet Mitthögskolan 1 juli 1993.

– Grafiska institutet ingår fr.o.m. 1 juli 1994 i Stockholms universitet.

– Högskolan i Jönköping och Chalmers tekniska högskola ombildades till stiftelser fr.o.m. 1 juli 1994.

– Högskolan i Jönköping har fr.o.m. 1995 förts till kategorin universitet och fackhögskolor från kategorin mindre och medelstora högskolor.

- Högskolan i Halmstad, Örebro universitet, Mitthögskolan samt Mälardalens högskola tog fr.o.m. 1 juli 1995 över vårdhögskoleutbildningen från landstingen i respektive län.
- Södertörns högskola tillkom under 1996. Endast administrativ personal redovisades 1996.
- Fr.o.m. 1 januari 1996 övertog Linköpings universitet vårdhögskoleutbildningen från landstinget i Östergötlands län.
- Malmö högskola tillkom 1 juli 1997.
- Tjänstebenämningen biträdande professor ingick i 1996 års redovisning i kategorin högskolelektorer m.fl. År 1997 ingick den i kategorin professorer p.g.a. bearbetningstekniska skäl. Fr.o.m. 1998 redovisas den bland högskolelektorer m.fl.
- Fr.o.m. 1 januari 1998 införlivades ett antal vårdhögskolor i de statliga högskolorna, nämligen Hälsö högskolan i Stockholm i Karolinska institutet, Hälsö högskolan i Umeå i Umeå universitet, Kalmar läns vårdhögskola i Högskolan i Kalmar, Vårdhögskolan i Uppsala i Uppsala universitet, Vårdhögskolan i Kristianstad i Högskolan Kristianstad.
- Fr.o.m. 1 april 1998 införlivades Vårdhögskolan Lund/Helsingborg i Lunds universitet.
- Fr.o.m. 1 juli 1998 införlivades Hälsö högskolan i Värmland i Karlstads universitet, Vårdhögskolan i Malmö i Malmö högskola samt Vårdhögskolan i Göteborg i Göteborgs universitet.
- Fr.o.m. 1 oktober 1998 införlivades Vårdhögskolan i Växjö i Växjö universitet.
- Högskolan på Gotland tillkom 1 juli 1998.
- Fr.o.m. 1 januari 1999 införlivades Blekinge internationella hälsö högskola i Blekinge tekniska högskola, Hälsö högskolan Väst i Högskolan i Skövde, Vårdhögskolan Falun i Högskolan Dalarna, Vårdhögskolan Gävle i Högskolan i Gävle och Vårdhögskolan i Borås i Högskolan i Borås.
- Högskolan i Karlstad, Högskolan i Växjö och Högskolan i Örebro benämns fr.o.m. 1 januari 1999 Karlstads universitet, Växjö universitet och Örebro universitet.
- Fr.o.m. 1 oktober 1999 införlivades Vårdhögskolan Boden i Luleå tekniska universitet.
- Fr.o.m. 1 januari 2000 införlivades Hälsö högskolan i Vänersborg i Högskolan i Trollhättan/Uddevalla.
- Örebro Missionskola bytte namn till Örebro Teologiska Högskola den 1 juli 2000.
- Högskolan i Karlskrona/Ronneby bytte namn till Blekinge tekniska högskola den 1 januari 2001.
- Fr.o.m. 2001 ingår samtliga högskolor i redovisningen över personal vid universitet och högskolor. Detta innebär att det tillkommit individuppgifter för följande högskolor: Ericastiftelsen, Ersta Sköndal högskola, Gammelkroppa skogsskola, Handelshögskolan i Stockholm, Hälsö högskolan i Jönköping, Johannelunds teologiska högskola, Musikhögskolan Ingesund, Röda korsets högskola, Sophiahemmets sjuksköterskehögskola, Stockholms Musikpedagogiska Institut, Teologiska Högskolan, Stockholm och Örebro Teologiska Högskola.
- Institutet för Rymdfysik ingår inte i redovisningen från och med 2001.

- Fr.o.m. 1 januari 2002 införlivades Hälsohögskolan i Jönköping i Högskolan i Jönköping.
- Fr.o.m. 1 januari 2002 införlivades Musikhögskolan Ingesund i Karlstads universitet.
- Fr.o.m. 2002 ingår anordnare av psykoterapeututbildning i redovisningen över personal vid universitet och högskolor. Detta innebär att det tillkommit individuppgifter för följande anordnare av psykoterapeututbildning: Center för Kognitiv Psykoterapi och Utbildning i Göteborg, Göteborgs Psykoterapi Institut, Linnéstadens Psykoterapi Institut, Psykoterapisällskapet i Stockholm AB, S:t Lukas, Stockholms akademi för psykoterapeututbildning, Svenska föreningen för Klinisk & Experimentell Hypnos, Svenska institutet för kognitiv psykoterapi, Svenska psykoanalytiska institutet och Svenska psykoanalytiska sällskapet.
- Sophiahemmets sjuksköterskehögskola bytte namn till Sophiahemmet Högskola den 1 januari 2003.
- Fr.o.m. 2003 ingår Beckmans Designhögskola och Otterhällans institut i redovisningen över personal vid universitet och högskolor.

Annan statistik

Statistik om personal vid universitet och högskolor publiceras i huvudsak i SM. Vissa tabeller redovisas också i SCB:s publikationer Utbildningsstatistisk årsbok och Fickskolan.

Inom Högskoleverket finns delvis motsvarande statistik över personalen vid samtliga högskolor. Dessa uppgifter återfinns i Högskoleverkets årsrapport respektive NU-databas.

Mer detaljerade tabeller finns tillgängliga vid SCB. På SCB:s hemsida (www.scb.se) läggs uppgifter successivt ut. Specialbearbetningar kan göras på uppdragsbasis.

Mer information om statistiken och dess kvalitet ges i en särskild [Beskrivning av statistiken](#) på SCB:s webbplats, www.scb.se och dokumentation av statistiken återfinns också på SCB:s webbplats.

Förteckning över tjänstebestämmelser 2003

01 PROFESSOR

29951	GÄSTLÄRARE/PROFESSOR
29955	GÄSTPROFESSOR
58400	NORDISK PROFESSOR
63820	PROFESSOR
63825	PROFESSOR ADJUNGERAD
63840	PROFESSOR I
63841	PROFESSOR II
63842	PROFESSOR III
63850	PROF/DISTRIKTLÄKARE
63862	PROFESSOR, FÖRSTE SJUKHUSKEMIST
63865	PROFESSOR, GÄST
63867	PROFESSOR/LOGOPED
63872	PROF/SJUKHUSFYSIKER
63873	PROFESSOR/SJUKGYMNAST
63875	PROFESSOR/ÖVERLÄKARE
63880	PROFESSOR/ÖVERTANDL
63881	PROF/ÖVERTANDL BITR
63885	PROFESSOR, BEFORDRAD UNIVERSITETSLEKTOR
63886	PROFESSOR/ÖVERLÄKARE, BEFORDRAD UNIVERSITETSLEKTOR/ÖVERLÄKARE
63889	PROFESSOR/SJUKSKÖTERSKA

02 FORSKARASSISTENT

23010	FORSKARASSISTENT
-------	------------------

03 LEKTOR

16820	DOCENT
29945	GÄSTLEKTOR
29953	GÄSTLÄRARE/LEKTOR
32800	HÖGSKOLELEKTOR
38445	KLINIKCHEF/ÖVERTANDLÄKARE
38630	KLINISK LÄRARE
46230	LEKTOR
46240	LEKTOR, ADJUNGERAD
46250	LEKTOR, BITRÄDANDE
46390	LEKTOR I KONSTHISTORIA
63060	PREFEKT
63830	PROFESSOR BITR
88699	UNIVERSITETSLEKTOR/ÖVERLÄKARE/ SPECIALISTLÄKARE
88700	UNIVERSITETSLEKTOR
88701	UNIVERSITETSLEKTOR, ADJUNGERAD
88702	UNIV LEKT/ÖVERLÄKARE
88703	UNIV LEKT/BITR ÖVLÄK
88704	UNIV LEKT/DISTRIKTLÄKARE
88705	UNIV LEKT/ÖVERTANDL
88706	UNIV LEKT/BI ÖVTANDL
88708	UNIVERSITETSLEKTOR, BEFORDRAD ADJUNKT
88709	UNIVERSITETSLEKTOR/SJUKSKÖTERSKA
88710	UNIV LEKT/SJUKGYMNAST
88711	UNIVERSITETSLEKTOR/ARBETSTERAPEUT
88712	UNIVERSITETSLEKTOR, BEFORDRAD UNIVERSITETS- ADJUNKT
88713	UNIVERSITETSLEKTOR, BITRÄDANDE
88715	UNIVERSITETSLEKTOR/KLINISK ANSTÄLLNING
88720	UNIV LEKT/SPECIALISTLÄKARE
88725	UNIVERSITETSLEKTOR/TANDHYGIENIST
88727	UNIVERSITETSLEKTOR/URTERAPEUT
91900	VETENSKAPLIG LEDARE
96080	ÖVERLÄKARE

04 ADJUNKT

00140	ADJUNKT
00150	ADJUNKT, ADJUNGERAD
29930	GÄSTADJUNKT
29952	GÄSTLÄRARE/ADJUNKT
32780	HÖGSKOLEADJUNKT
32785	HÖGSKOLEADJUNKT, ADJUNGERAD
38550	KLINIKVETERINÄR
44570	LABORATORIEVETERINÄR
46890	LEKTOR UTLÄNDSK
50470	LÄRARE
51580	LÄRARE I MUSIK
51795	LÄRARE I RÖRELSE

04 ADJUNKT (forts.)

51860	LÄRARE SCENFRAMSTÄLLNING
52520	LÄRARE VID AKADEMISK LÄROANSTALT
63061	PREFEKT, BITRÄDANDE
64780	PSYKOLOG
64800	PSYKOTERAPEUT
69940	RÖRELSEPEDAGOG
82280	TEKNIKLEKTOR
88600	UNIVERSITETSADJUNKT/ÖVERTANDLÄKARE
88601	UNIVERSITETSADJUNKT/BITR ÖVERTANDLÄKARE
88610	UNIVERSITETSADJUNKT MED KLINISK ANKNYTNING
88615	UNIVERSITETSADJUNKT/KLINIKCHEF
88620	UNIVERSITETSADJUNKT
88621	UNIVERSITETSADJUNKT, ADJUNGERAD

05 GÄST- OCH TIMLÄRARE

29950	GÄSTLÄRARE
84070	TIMLÄRARE

06 ANNAN FORSKANDE OCH UNDERVISANDE PERSONAL

00060	ACKOMPANJATÖR
00920	AMANUENS
00926	AMANUENS GRUNDUTBILDNING
03570	ASPIRANT
03703	ASSISTENT KLINISK
16040	DISTANSUTBILDNINGSPEDAGOG
16180	DISTRIKTSFÖRSÖKSLEDARE
16840	DOKTOR
17093	DRAMATURG
17975	DYSLEXIPELAGOG
18362	EKOTOXIKOLOG FÖRSTE
18810	EU-POSTDOC
18830	EU-STIPENDIAT
19700	FACKREDAKTÖR
21870	FLYGLÄRARE
23040	FORSKAR-AT
23150	FORSKARE
23155	FORSKARE POST-DOKTORAL
23160	FORSKARE FÖRSTE
23170	FORSKARE BITR
23250	FORSKNINGSAMANUENS
23260	FORSKNINGSSASSISTENT
23340	FORSKNINGSCHEF
23480	FORSKNINGSLÄRARE
23482	FORSKNINGSLÄRARE, KLINISK
24180	FoU-CHEF
24195	FoU-PRAKTIKANT
24970	FÄLTENTOMOLOG
25200	FÄLTMYKOLOG
28250	FÖRSÖKSLEDARE
29940	GÄSTFORSKARE
33205	INDUSTRIDESIGNER
34396	INSTRUKTIONSTANDTEKNIKER
38440	KLINIKCHEF
53270	MARINBIOLOG
55120	METODUTVECKLARE
56500	MUSEIPELAGOG
58885	OCEANOGRAF
60360	PEDAGOGISK LEDARE
62390	POSTDOKTOR
63924	PROGRAMANSVARIG
63938	PROGRAMLEDARE
64185	PROJEKTFORSKARE
75100	SPECIALLÄRARE
75122	SPECIALPEDAGOG
77320	STATSAGRONOM
77740	STATSHORTONOM
80310	SYNPEDAGOG
82165	TECKENSPRÅKSLÄRARE
82281	TEKNIKLEKTOR, BITRÄDANDE
83630	TEORILÄRARE
88450	UNDERVISNINGSSASSISTENT
89215	UTGRÄVNINGSLÄRARE
97320	ÖVNINGSASSISTENT

07 FORSKARSTUDERANDE

03708 ASSISTENT MED DOKTORANDTJÄNST
 03715 ASSISTENT MED UTBILDNINGSBIDRAG
 03720 ASSISTENT AKADEMISK LÄROANSTALT
 16848 DOKTORAND
 22600 FOFU-INGENJÖR

08 ADMINISTRATIV PERSONAL

00090 ADB-ADMINISTRATÖR
 00240 ADMINISTRATIONSANSVARIG
 00250 ADMINISTRATIV ASSISTENT
 00255 ADMINISTRATIV CHEF
 00260 ADMINISTRATIV DIREKTÖR
 00265 ADMINISTRATIV HANDLÄGGARE
 00267 ADMINISTRATIV KOORDINATOR
 00268 ADMINISTRATIV LEDARE
 00270 ADMINISTRATIV SAMORDNARE
 00275 ADMINISTRATIVT ANSVARIG
 00280 ADMINISTRATÖR
 00392 AFFÄRSJURIST
 00393 AFFÄRSJURIST, BITR
 00400 AFFÄRSOMRÅDESCHEF
 00403 AFFÄRSUTVEKLARE
 00440 AGRESSOSPECIALIST
 00520 AKADEMIADMINISTRATÖR
 00525 AKADEMIDIREKTÖR
 00550 AKADEMIINTENDENT
 00551 AKADEMIINTENDENT, BITR
 00580 AKADEMIOMBUDSMAN
 00590 AKADEMIRÄNTMÄSTARE
 00620 AKADEMISEKRETERARE
 00630 AKADEMISK SEKRETERARE
 01300 ANALYTIKER
 01457 ANSLAGSANSVARIG
 01590 ANTAGNINGSDADMINISTRATÖR
 01600 ANTAGNINGANSVARIG
 01602 ANTAGNINGSSASSISTENT
 01604 ANTAGNINGSCHEF
 01607 ANTAGNINGSHANDLÄGGARE
 01610 ANTAGNINGSSSEKRETERARE
 01880 APPLIKATIONSANSVARIG
 01895 APPLIKATIONSUTVEKLARE
 02470 ARBETSLIVSINFORMATÖR
 02480 ARBETSLIVSSAMORDNARE
 02510 ARBETSMILJÖHANDLÄGGARE
 02516 ARBETSMILJÖKONSULT
 02630 ARENALEDARE
 02640 ARKEOBOTANIKER
 02770 ARKIVARIE
 02780 ARKIVARIE, BITR
 02790 ARKIVARIE FÖRSTE
 02830 ARKIVASSISTENT
 02950 ARKIVCHEF
 03010 ARKIVHANDLÄGGARE
 03020 ARKIVINTENDENT
 03680 ASSISTENT
 03684 ASSISTENT ANTAGNING
 03685 ASSISTENT ANTAGNING OCH LADOK
 03692 ASSISTENT EKONOMI
 04085 ATELJEFÖRESTÅNDARE
 04150 AU-CHEF
 04295 AVDELNINGSDADMINISTRATÖR
 04300 AVDELNINGSSASSISTENT
 04340 AVDELNINGSCHEF
 04345 AVDELNINGSCHEF, BITR
 04380 AVDELNINGSDIREKTÖR
 04387 AVDELNINGSEKONOM
 04420 AVDELNINGSFÖRESTÅNDARE
 04545 AVDELNINGSLEDARE
 04580 AVDELNINGSSSEKRETERARE
 04820 AVTALSJURIST
 07730 BILDASSISTENT
 07870 BILDREDAKTÖR/ILLUSTRATÖR

08 ADMINISTRATIV PERSONAL (forts.)

08420 BITRÅDE
 09005 BRANSCHKOORDINATOR
 09590 BUDGETCHEF
 09600 BUDGETHANDLÄGGARE
 09625 BUDGETSAMORDNARE
 09630 BUDGETSEKRETERARE
 10548 BYGGPROJEKTLEDARE
 10550 BYGGPROJEKTSAMORDNARE
 10700 BYRÅASSISTENT
 10800 BYRÅCHEF
 10870 BYRÅDIREKTÖR
 10940 BYRÅINGENJÖR
 10960 BYRÅINGENJÖR FÖRSTE
 11310 BYRÅSEKRETERARE
 11330 BYRÅSEKRETERARE FÖRSTE
 12150 CHEF
 12152 CHEF, BITRÄDANDE
 12155 CHEF F ADMINISTRATIVA AVDELNINGEN
 12180 CHEF F AVDELNINGEN FÖR CAMPUSFRÅGOR
 12247 CHEF F BIBLIOTEK OCH IT
 12265 CHEF F PLAN- OCH LOKALAVDELNINGEN
 12282 CHEF F INTERNATIONAL OFFICE
 12283 CHEF F LEARNING LAB
 12284 CHEF F NÄRINGSLIVSSERVICE
 12361 CHEF F EU-SERVICE
 13160 CHEF F LOKALFUNKTIONEN
 13467 CHEF F STUDIEADMINISTRATIVA AVDELNINGEN
 13469 CHEF F STUDERANDEAVDELNINGEN
 13470 CHEF F STUDERANDEENHETEN
 13720 CHEF F UTBILDNINGSSERVICE
 13890 CHEF F INTERNATIONEL AVD
 13945 CHEF F UNIVERSITETSSERVICE
 13964 CHEFSADMINISTRATÖR
 14015 CHEFSARKIVARIE
 14125 CHEFSINTENDENT
 14130 CHEFSJURIST
 14360 CHEFREDAKTÖR
 14380 CHEFSSEKRETERARE
 14411 CHEFSTELEFONIST
 14417 CHEF F STUD.SERVICE
 14970 CONTROLLER
 15067 DATAADMINISTRATÖR
 15117 DATAREGISTRERARE
 15928 DIRECTOR
 15970 DIREKTÖR
 16725 DJURHUSINTENDENT
 16849 DOKTORANDOMBUDSMAN
 18157 EKONOM, BITR
 18158 EKONOM
 18161 EKONOM/ADMINISTRATÖR
 18165 EKONOMIADMINISTRATÖR
 18167 EKONOMIANSVARIG
 18168 EKONOMIANSVARIG/KONTORSCHIEF
 18170 EKONOMIASSISTENT
 18172 EKONOMI- OCH LOKALADMINISTRATÖR
 18173 EKONOMI- OCH PERSONALASSISTENT
 18175 EKONOMI- OCH STUDIEADMINISTRATÖR
 18220 EKONOMICHEF
 18221 EKONOMICHEF, BITR
 18230 EKONOMICONTROLLER
 18260 EKONOMIDIREKTÖR
 18270 EKONOMI/FORSKNINGSDADMINISTRATÖR
 18300 EKONOMIFÖRESTÅNDARE
 18305 EKONOMIHANDLÄGGARE
 18310 EKONOMIHANDLÄGG AMU
 18317 EKONOMIINTENDENT
 18318 EKONOMIINTENDENT, BITRÄDANDE
 18321 EKONOMI-KURSASSISTENT
 18322 EKONOMI-KURSADMINISTRATÖR
 18323 EKONOMI-PERSONALADMINISTRATÖR
 18328 EKONOMIRÅD
 18330 EKONOMISEKRETERARE

08 ADMINISTRATIV PERSONAL (forts.)

18700 ENHETSADMINISTRATÖR
 18701 ENHETSCHEF
 18702 ENHETSCHEF BITRÄDANDE
 18710 ENHETSSEKRETERARE
 18770 EU-HANDLÄGGARE
 18800 EU-KOORDINATOR
 18820 EU-SAMORDNARE
 18853 EXAMENSADMINISTRATÖR
 18855 EXAMENSANSVARIG
 18860 EXAMENSHANDLÄGGARE
 18870 EXCERPIST
 19400 EXPERT
 19600 FACKLIG FÖRTROENDEMAN
 19807 FAKULTETSASSISTENT
 19811 FAKULTETSDIREKTÖR
 19814 FAKULTETSSEKRETERARE
 19817 FAKULTETSEKONOM
 19967 FASTIGHETSEKONOM
 20170 FILIALFÖRESTÅNDARE
 20400 FINANSCHEF
 23210 FORSKARUTBILDNINGSKOORDINATOR
 23240 FORSKNINGSDIREKTÖR
 23392 FORSKNINGSHANDLÄGGARE
 23395 FORSKNINGSSINFORMATÖR
 23430 FORSKNINGSDIREKTÖR
 23560 FORSKNINGSDIREKTÖR
 23575 FORSKNINGSSAMORDNARE
 23580 FORSKNINGSSSEKRETERARE
 23730 FORTBILDNINGSLÄSARE
 24190 FoU-HANDLÄGGARE
 24200 FoU-SAMORDNARE
 24380 FUNKTIONANSVARIG
 25980 FÖRELÄSARE MM
 26040 FÖRESTÅNDARE
 26050 FÖRESTÅNDARE BITRÄDANDE
 26285 FÖRHANDLINGSCHEF
 26350 FÖRLAGSCHEF
 26355 FÖRLAGSADMINISTRATÖR
 26420 FÖRLAGSREDAKTÖR
 28350 FÖRVALTARE
 28460 FÖRVALTNINGSADMINISTRATÖR
 28465 FÖRVALTNINGSCHEF
 28466 FÖRVALTNINGSCHEF, BITR
 28472 FÖRVALTNINGSJURIST
 28480 FÖRVALTNINGSRÄTTSJURIST
 28810 GENERALSEKRETERARE
 29094 GODSHANTERARE
 29135 GRAFISK DESIGNER
 29310 GRUPPCHEF
 30240 HANDLEDARE
 30270 HANDLEDARE,LÄRARUTB.
 30283 HANDLÄGGARE
 30290 HANDLÄGGARE ADM
 30300 HANDLÄGGARE ANTAGNING
 30305 HANDLÄGGARE ANTAGNING OCH LADOK
 30307 HANDLÄGGARE EXAMENSFRÅGOR
 30308 HANDLÄGGARE HÖGSK PROV
 30309 HANDLÄGGARE, FASTIGHETSFRÅGOR
 30310 HANDLÄGGARE, INTERNATIONALISERING
 30312 HANDLÄGGARE, HANDIKAPP
 30313 HANDLÄGGARE, LADOK
 30316 HANDLÄGGARE, INTERNATIONELLA FRÅGOR
 30317 HANDLÄGGARE, LOKALFÖRSÖRJNING
 30318 HANDLÄGGARE, FUNKTIONSHINDRADE
 30332 HANDLÄGGARE, PERSONALUTBILDNING
 31304 HUSFRU
 32254 HÄLSOEKONOM
 32790 HÖGSKOLEDIREKTÖR
 32801 HÖGSKOLEREKTOR
 32803 HÖGSKOLEREKTOR, BITRÄDANDE
 32810 HÖGSKOLESEKRETERARE
 32811 HÖGSKOLERÅD

08 ADMINISTRATIV PERSONAL (forts.)

33030 IDROTTSANSVARIG
 33220 INFORMATIKER
 33221 INFORMATIONSDIREKTÖR
 33223 INFORMATIONANSVARIG
 33226 INFORMATIONSSASSISTENT
 33230 INFORMATIONSCHEF
 33231 INFORMATIONSCHEF BITRÄDANDE
 33234 INFORMATIONSDIREKTÖR
 33236 INFORMATIONSHANDLÄGGARE
 33237 INFO KONSULENT
 33240 INFORMATIONSSSEKRETERARE
 33241 INFORMATIONSSSTRATEG
 33245 INFORMATIONSSSEKRETERARE BYH
 33246 INFORMATIONSSAMORDNARE
 33248 INFORMATÖR
 33460 INKÖPARE
 33469 INKÖPSADMINISTRATÖR
 33470 INKÖPSASSISTENT
 33471 INKÖPSANSVARIG
 33475 INKÖPSCHEF
 33810 INSPEKTOR
 34055 INSTITUTIONSADMINISTRATÖR
 34060 INSTITUTIONSASSISTENT
 34127 INSTITUTIONSCHEF
 34130 INSTITUTIONSCONTROLLER
 34135 INSTITUTIONSHANDLÄGGARE
 34150 INSTITUTIONSINTENDENT
 34160 INSTITUTIONSSEKRETERARE
 34165 INSTITUTIONSSEKRETERARE/EKONOM
 34220 INSTITUTIONSEKONOM
 34740 INTENDENT
 34750 INTENDENT BITRÄDANDE
 34760 INTENDENT FÖRSTE
 34812 INTERNATIONELL KOORDINATOR
 34813 INTERNATIONELL HANDLÄGGARE
 34814 INTERNATIONELL SEKRETERARE
 34815 INTERNATIONELL SAMORDNARE
 34817 INTERNATIONELL ASSISTENT
 34821 INTERNATIONELL STUDENTPRAKTIKANT
 34823 INTERNATIONELL STUDIEVÄGLEDDARE
 34827 INTERNREDAKTÖR
 34830 INTERNREVISOR
 34850 INTRODUKTIONSANSVARIG
 34877 INVENTERINGSASSISTENT
 34938 IT-UTBILDARE
 35210 JOURNALIST
 35310 JURIST
 35312 JURIST, BITRÄDANDE
 35725 JÄMLIKHETSSEKRETERARE
 35743 JÄMSTÄLLDHETSHANDLÄGGARE
 35747 JÄMSTÄLLDHETSKOORDINATOR
 36670 KAMRERARE/KAMRER
 37020 KANSLIADMINISTRATÖR
 37080 KANSLICHEF
 37190 KANSLISAMORDNARE
 37210 KANSLISEKRETERARE
 37270 KANSLISKRIVARE
 37310 KANSLIST
 37455 KARRIÄRUTVECKLARE
 37460 KARRIÄRVÄGLEDDARE
 38070 KASSÖR
 38490 KLINIKFÖRESTÅNDARE
 38950 KOLLEGESEKRETERARE
 39329 KOMMUNIKATIONSCHEF
 39345 KOMMUNIKATÖR
 39360 KOMPETENSUTVECKLARE
 39404 KONFERENSCHEF
 39405 KONFERENSANSVARIG
 39410 KONFERENSSEKRETERARE
 39418 KONFERENSVÄRDINNA
 39670 KONSTINTENDENT
 39780 KONSULENT

08 ADMINISTRATIV PERSONAL (forts.)

39920 KONSULT
 39980 KONSULTCHEF
 39981 KONSULTCHEF BITR
 40140 KONTAKTMÅKLARE
 40160 KONTAKTSEKRETERARE
 40280 KONTORIST
 40320 KONTORSBITRÄDE
 40366 KONTORSCHEF
 40900 KOORDINATOR
 42625 KULTURINTENDENT
 42635 KUNDASSISTENT
 42695 KUNDTJÄNSTCHEF
 42700 KUNSKAPSMÅKLARE
 42770 KURATOR
 42790 KURSADMINISTRATÖR
 42795 KURSASSISTENT
 42800 KURSCHEF
 42920 KURSLEDARE
 42925 KURSSAMORDNARE
 42930 KURSUTVECKLARE
 42940 KURSSEKRETERARE
 43252 KVALITETSCHEF
 43258 KVALITETSSAMORDNARE
 43259 KVALITETEKOORDINATOR
 43261 KVALITETSHANDLÄGGARE
 44690 LADOK-ADMINISTRATÖR
 44700 LADOKANSVARIG
 45040 LEDNINGSSASSISTENT
 45920 LEDAMOT
 46040 LEDARE FÖR SERVICEENHET
 47070 LEKTÖR
 47670 LOKALBOKNINGSANSVARIG
 47675 LOKAL ADMINISTRATÖR
 47677 LOKALBOKARE
 47700 LOKALPLANERARE
 48730 LÅKARSEKRETERARE
 50460 LÄRARASSISTENT
 52643 LÄROMEDELSINTENDENT
 52900 LÖNEADMINISTRATIV CHEF
 52905 LÖNEADMINISTRATÖR
 52910 LÖNEASSISTENT
 52911 LÖNE/EKONOMIASSISTENT
 52915 LÖNECHEF
 52940 LÖNEHANDLÄGGARE
 52950 LÖNE-/PA-HANDLÄGGARE
 52970 LÖNESEKRETERARE
 52980 LÖNESPECIALIST
 53615 MARKNADSCHEF
 53617 MARKNADSFÖRARE
 53626 MARKNADSKOMMUNIKATÖR
 54725 MEDIAINSTRUKTÖR
 55515 MILJÖANSVARIG/SAMORDNARE
 55522 MILJÖINFORMATÖR
 55532 MILJÖHANDLÄGGARE
 55533 MILJÖRÅDGIVARE
 56290 MUSEICHEF
 56420 MUSEIINTENDENT
 56440 MUSEIINTENDENT FÖRSTE
 56450 MUSEIINTENDENT ADMINISTRATIV
 57320 MÅNGFALDSHANDLÄGGARE
 57330 MÅNGFALDSKOORDINATOR
 58625 NÄMNDSEKRETERARE
 58639 NÄRINGSLIVSKOORDINATOR
 58641 NÄRINGSLIVSSEKRETERARE
 58642 NÄRINGSLIVSDIREKTÖR
 58643 NÄRINGSLIVSKONSULT
 58646 NÄRINGSLIVSSAMORDNARE
 59275 OMRÅDESCHEF
 59300 OPERATIONSKOORDINATOR
 59301 OPERATIONSKOORDINATOR, BITR
 59800 ORGANISATIONS-DIREKTÖR
 60347 PEDAGOG
 60350 PEDAGOGISK KONSULT

08 ADMINISTRATIV PERSONAL (forts.)

60365 PEDAGOGISK UTVECKLARE
 60405 PENSIONSHANDLÄGGARE
 60410 PERSONALADMINISTRATÖR
 60420 PERSONALASSISTENT
 60425 PERSONALANSVARIG
 60470 PERSONALCHEF
 60471 PERSONALCHEF BITR
 60510 PERSONALDIREKTÖR
 60541 PERSONAL- OCH EKONOMIADMINISTRATÖR
 60560 PERSONALEXPERT
 60580 PERSONALHANDLÄGGARE
 60600 PERSONALINTENDENT
 60612 PERSONAL- OCH ORGANISATIONSUTVECKLARE
 60613 PERSONAL- OCH ORGANISATIONSUTVECKLINGS-DIREKTÖR
 60620 PERSONALKONSULENT
 60625 PERSONALKONSULT
 60630 PERSONAL-KURSADMINISTRATÖR
 60688 PERSONALMAN
 60700 PERSONALPLANERARE
 60709 PERSONALSAMORDNARE
 60710 PERSONALSEKRETERARE
 60715 PERSONALSPECIALIST
 60738 PERSONALUTVECKLARE
 60895 PLANERINGANSVARIG
 60920 PLANERINGSCHEF
 60960 PLANERINGSDIREKTÖR
 61008 PLANERINGSSAMORDNARE
 61010 PLANERINGSSSEKRETERARE
 61090 PLATSCHEF
 61620 POLISKOMMISSARIE
 62130 POLITISKT SAKKUNNIG
 63015 PRAKTIKADMINISTRATÖR
 63017 PRAKTIKFÖRMEDLARE
 63019 PRAKTIKHANDLÄGGARE
 63021 PRAKTIKKOORDINATOR
 63025 PRAKTIKSAMORDNARE
 63062 PREFEKTASSISTENT
 63330 PRESSCHEF
 63335 PRESSINFORMATÖR
 63350 PRESSEKRETERARE
 63898 PROGRAMADMINISTRATÖR
 63928 PROGRAMCHEF
 63932 PROGRAMDIREKTÖR
 63933 PROGRAMDIREKTÖR, BITR
 63934 PROGRAMHANDLÄGGARE
 63935 PROGRAMKOORDINATOR
 63939 PROGRAMSEKRETERARE
 63945 PROGRAMSAMORDNARE
 64035 PROGRAMVÄGLEDDARE
 64060 PROJEKTADMINISTRATÖR
 64065 PROJEKTANSTÄLLD
 64071 PROJEKTASSISTENT, ADM
 64120 PROJEKTSCHEF
 64130 PROJEKTDIREKTÖR
 64135 PROJEKTEKONOM
 64190 PROJEKTHANDLÄGGARE
 64226 PROJEKTKOORDINATOR
 64227 PROJEKTKOORDINATOR BYH
 64228 PROJEKTKOORDINATOR UPPDRAGSUTBILDNING
 64231 PROJEKTLEDARE BITR
 64240 PROJEKTMEDARBETARE
 64260 PROJEKTSAMORDNARE
 64270 PROJEKTSEKRETERARE
 64312 PROREKTOR
 64608 PROVKONSTRUKTÖR
 66010 RECEPTIONIST
 66012 RECEPTIONIST, FÖRSTE
 66070 REDAKTIONSCHEF
 66120 REDAKTIONSSSEKRETERARE
 66160 REDAKTÖR
 66203 REDOVISNINGSSADM.
 66205 REDOVISNINGANSVARIG

08 ADMINISTRATIV PERSONAL (forts.)

66208 REDOVISNINGSSASSISTENT
 66218 REDOVISNINGSCHEF
 66219 REDOVISNINGSCHEF, BITRÄDANDE
 66220 REDOVISNINGSEKONOM
 66221 REDOVISNINGSHANDLÄGGARE
 66630 REGISTERHANDLÄGGARE
 66650 REGISTRATOR
 66651 REGISTRATOR, BITRÄDANDE
 66652 REGISTRATORSASSISTENT
 66656 REGISTRATOR/SCHEMALÄGGARE
 66702 REKRYTERARE
 66705 REKRYTERINGSHANDLÄGGARE
 66708 REKRYTERINGSSAMORDNARE
 66710 REKTOR
 66790 REKTOR BITRÄDANDE
 66820 REKTORSASSISTENT
 66825 REKTORSSEKRETERARE
 67300 RESESAMORDNARE
 67650 REVISIONSCHEF
 67900 REVISOR
 68995 RÅDGIVARE
 70070 SAKKUNNIG
 70100 SAMORDNARE
 70103 SAMORDNARE FÖR INTERNATIONELLA FRÅGOR
 70105 SAMORDNINGSANSVARIG
 70326 SCHEMAADMINISTRATÖR
 70330 SCHEMALÄGGARE
 70470 SEKRETERARE
 70575 SEKRETERARE, UTBILDNING
 70620 SEKTIONSCHEF
 70625 SEKTIONSEKONOM
 70774 SEKTIONSSEKRETERARE
 70925 SENIORKONSULT
 71040 SERVICECHEF
 71041 SERVICECHEF BITRÄDANDE
 71075 SERVICESAMORDNARE
 73120 SKOLCHEF
 73630 SKOLUTVECKLARE
 73800 SKRIBENT
 73820 SKRIFTSERIEREDAKTÖR
 73860 SKRIVBITRÄDE
 73870 SKRIVNINGSVAKT
 74765 SOCIONOM
 75320 SPRÅKASSISTENT
 75370 SPRÅKPEDAGOG
 77230 STATISTIKADMINISTRATÖR
 77260 STATISTIKER
 77960 STATSKONSULENT
 78490 STIFTELSEHANDLÄGGARE
 78890 STIPENDIEADMINISTRATÖR
 79166 STUDENTINFORMATÖR
 79175 STUDENTUTVECKLARE
 79179 STUDERANDEADMINISTRATÖR
 79180 STUDERANDE- OCH EKONOMIADMINISTRATÖR
 79200 STUDIEADM SEKR
 79201 STUDIEADMINISTRATIV HANDLÄGGARE
 79203 STUDIEADMINISTRATÖR
 79210 STUDIEASSISTENT
 79215 STUDIEINFORMATÖR
 79225 STUDIEKOORDINATOR
 79240 STUDIELEDARE
 79300 STUDIEREKTOR
 79372 STUDIESEKRETERARE
 79450 STUDIEVÄGLEDARE
 79452 STUDIEVÄGLEDARE/EKONOM
 80421 SYSTEMADMINISTRATÖR/EKONOM
 80480 SYSTEM/LÖNEADMINISTRATÖR
 80660 SÄKERHETSANSVARIG

08 ADMINISTRATIV PERSONAL (forts.)

80673 SÄKERHETSCHEF
 80676 SÄLJARE
 80678 SÄKERHETSHANDLÄGGARE
 82650 TELEADMINISTRATÖR
 82832 TELEFONANSVARIG
 82850 TELEFONIST
 82890 TELEFONIST/RECEPTION
 83530 TELESAMORDNARE
 83550 TELEVÄXELANSVARIG
 83590 TENTAMENSADMINIST.
 83593 TENTAMENS-/LOKALVÅRDSANSVARIG
 83595 TENTAMENSSAMORDNARE
 83600 TENTAMENSVAKT
 83640 TEORIUTBILDNINGSCHEF
 84550 TJÄNSTEMAN
 88630 UNIVERSITETSDIREKTÖR
 88631 UNIVERSITETSDIREKTÖR, BITRÄDANDE
 88640 UNIVERSITETSJURIST
 88729 UNIVERSITETSREGISTRATOR
 88730 UNIVERSITETSFRÅG
 88735 UNIVERSITETSSEKRETERARE
 88860 UPPHANDLARE
 88870 UPPHANDLINGSCHEF
 88877 UPPHANDLINGSJURIST
 88885 UPPHANDLINGSSAMORDNARE
 89010 UTBILDARE
 89015 UTBILDNINGSADMINISTRATÖR
 89016 UTBILDNINGS- OCH FORSKNINGSHANDLÄGGARE
 89018 UTBILDNINGS- OCH FORSKNINGSKOORDINATOR
 89020 UTBILDNINGSSASSISTENT
 89060 UTBILDNINGSCHEF
 89061 UTBILDNINGSCHEF, BITR
 89100 UTBILDNINGSDIREKTÖR
 89105 UTBILDNINGSHANDLÄGGARE
 89110 UTBILDNINGSSAMORDNARE
 89145 UTBILDNINGSKOORDINATOR
 89150 UTBILDNINGSLÄDARE
 89190 UTBILDNINGSPLANERARE
 89203 UTBILDNINGSSAMORDNARE
 89205 UTBILDNINGSSSEKRETERARE
 89220 UTVÄRDERINGSCHEF
 89470 UTREDARE
 89471 UTREDNINGSDIREKTÖR
 89480 UTREDNINGSDIREKTÖR
 89495 UTREDNINGSLÄDARE
 89530 UTREDNINGSSSEKRETERARE
 89898 UTVECKLINGSDIREKTÖR
 89900 UTVECKLINGSHANDLÄGGARE AMU
 89905 UTVECKLINGSLÄDARE
 89908 UTVECKLINGSSAMORDNARE
 89909 UTVECKLINGSKONSULT
 89912 UTVÄRDERARE
 89915 UTVÄRDERINGSANSVARIG
 89920 UTVÄRDERINGSCHEF
 91340 VERKSAMHETSANSVARIG
 91345 VERKSAMHETSCONTROLLER
 91355 VERKSAMHETSLEDARE
 91815 VERKSTÄLLANDE DIREKTÖR
 91915 VETENSKAPLIG SEKRETERARE
 92020 VICEREKTOR
 93320 VÄXELASSISTENT
 93350 VÄXELFÖRESTÅNDARE
 93351 VÄXELFÖRESTÅNDARE BITRÄDANDE
 93358 VÄXELTELEFONIST
 93459 WEBREDAKTÖR/MARKNADSFÖRARE
 94680 ÄMNESSEKRETERARE
 94690 ÄMNESPECIALIST

09 BIBLIOTEKSPERSONAL

07420 BIBLIOTEKARIE
 07440 BIBLIOTEKARIE FÖRSTE
 07460 BIBLIOTEKSANSVARIG
 07480 BIBLIOTEKSASSISTENT
 07500 BIBLIOTEKSASSISTENT FÖRSTE
 07520 BIBLIOTEKSASSISTENT/EXPEDITIONSVAKT
 07540 BIBLIOTEKSBITRÄDE
 07570 BIBLIOTEKSCHEF
 07571 BIBLIOTEKSCHEF, BITR
 07581 BIBLIOTEKSDIREKTÖR, BITR
 07720 BIBLIOTEKSRÅD
 16860 DOKUMENTALIST
 23280 FORSKNINGSBIBLIOTEKARIE
 34940 IT-BIBLIOTEKARIE
 37550 KARTBIBLIOTEKARIE
 80415 SYSTEMBIBLIOTEKARIE
 88625 UNIVERSITETSBIBLIOTEKARIE
 88626 UNIVERSITETSBIBLIOTEKARIE, BITRÄDANDE
 93422 WEBBIBLIOTEKARIE
 95470 ÖVERBIBLIOTEKARIE

10 TEKNISK PERSONAL

00092 ADB-ANSVARIG
 00106 ADB-SAMORDNARE
 00115 ADB-TEKNIKER
 00650 AKADEMITRÄDGÅRDMÄSTARE
 01630 ANTIKVARIE
 01650 ANTIKVARIE FÖRSTE
 01900 APPLIKATIONSGENERALIST
 02430 ARBETSLEDARE
 02590 ARBETSTERAPEUT
 02690 ARKITEKT
 03876 ASSISTENT/SJUKSKÖTERSKA
 04705 AV-ASSISTENT
 04910 AV-TEKNIKER
 06639 BEFÄLHAVARE, BITR
 06640 BEFÄLHAVARE
 07860 BILDINGENJÖR
 07880 BILFÖRARE
 08200 BIOMEDICINSK ANALYTIKER
 08205 BIOMEDICINSK TEKNIKER
 08208 BIOSTATISTIKER
 08210 BIOTEKNIKER
 08640 BOKBINDARE
 08720 BOKBINDERIFÖRMAN
 09905 BYGGHANDLÄGGARE
 10030 BYGGNADSCHEF
 10210 BYGGNADSIINGENJÖR
 12080 CHAUFFÖR
 12170 CHEF F ANVÄNDARSTÖD
 12285 CHEF F REGIONALA OCH INTERNATIONELLA
 IT-PROJEKT
 13005 CHEF F IT
 13940 CHEF F TEKNISKA SEKTIONEN
 14410 CHEFSTEKNIKER
 14450 CHEFSVETERINÄR
 15070 DATABASADMINISTRATÖR
 15072 DATABASANSVARIG
 15080 DATACHEF
 15085 DATAEKONOM
 15102 DATADRIFTLEDARE
 15104 DATAINGENJÖR
 15105 DATAKONSULT
 15110 DATAKOMMUNIKATIONSANSVARIG
 15115 DATAOPERATÖR
 15119 DATASAMORDNARE
 15120 DATATEKNIKER
 15122 DATATEKNIKER/TEKNIKER
 15140 DATAUTBILDARE
 15160 DATORSYSTEMANSVARIG
 15170 DATORTEKNIKER
 15707 DIETIST
 15930 DIRECTOR MUSICES
 16710 DJURFÖRESTÅNDARE

10 TEKNISK PERSONAL (forts.)

16720 DJURHUSCHEF
 16727 DJURSJUKHUSCHEF
 16728 DJURSJUKVÅRDARE
 16733 DJURSKÖTARE
 16737 DJURTEKNIKER
 16740 DJURVÅRDARE
 17155 DRIFTANSVARIG
 17170 DRIFTASSISTENT
 17240 DRIFTCHEF
 17241 DRIFTCHEF BITRÄDANDE
 17350 DRIFTINGENJÖR
 17370 DRIFTINGENJÖR FÖRSTE
 17540 DRIFTLEDARE
 17686 DRIFTOPERATÖR
 17690 DRIFT- OCH SYSTEMADMINISTRATÖR
 17700 DRIFTPLANERINGSCHEF
 17730 DRIFTTEKNIKER
 18180 EKONOMIBITRÄDE
 18450 ELEKTRIKER
 18520 ELEKTROINGENJÖR
 18655 ELINGENJÖR
 18682 ELTEKNIKER
 18707 ENHETSANSVARIG FÖR DATORENHETEN
 18980 EXPEDITIONSASSISTENT
 19030 EXPEDITIONSBITRÄDE
 19180 EXPEDITIONSFÖRESTÅNDARE
 19220 EXPEDITIONSFÖRMAN
 19260 EXPEDITIONSINTENDENT
 19330 EXP VAKT/VAKTMÄSTARE
 19332 EXP VAKT/VAKTMÄSTARE FÖRSTE
 19750 FAKTOR
 19950 FASTIGHETSASSISTENT
 19962 FASTIGHETSCHIEF
 19966 FASTIGHETSДИРЕКТÖR
 19980 FASTIGHETSFÖRVALTARE
 19990 FASTIGHETSŞKÖTARE
 19996 FASTIGHETSŞTEKNIKER
 22070 FLYGTEKNIKER
 22920 FORMGIVARE GRAFISK
 23275 FORSKNINGSAUDIONOM
 23300 FORSKNINGSBITRÄDE
 23400 FORSKNINGSIINGENJÖR
 23410 FORSKN ING UNDERV
 23412 FORSKN ING FÖ UNDERV
 23420 FORSKNINGSIINGENJÖR FÖRSTE
 23470 FORSKNINGSKOORDINATOR
 23475 FORSKNINGSLABORANT
 23476 FORSKNINGSLABORANT, FÖRSTE
 23591 FORSKNINGSSJUKSKÖTERSKA
 23600 FORSKNINGSSKÖTERSKA
 24000 FOTOGRAF
 24020 FOTOGRAF FÖRSTE
 24140 FOTOTEKNIKER
 24240 FRISKVÅRDSKONSULENT
 24700 FYSIKER
 24890 FÄLTASSISTENT
 25250 FÄLTTEKNIKER
 26250 FÖRETAGSLÅKARE
 26253 FÖRETAGSSJUKGYMNAST
 26255 FÖRETAGSSKÖTERSKA
 26540 FÖRMAN
 26900 FÖRRÅDSFÖRESTÅNDARE
 27140 FÖRRÅDSMAN
 27230 FÖRRÅDSTEKNIKER
 28090 FÖRSÖKSASSISTENT
 28130 FÖRSÖKSBITRÄDE
 28140 FÖRSÖKSDJURASSISTENT
 28144 FÖRSÖKSDJURSKONSULENT
 28150 FÖRSÖKSDJURSTEKNIKER
 28290 FÖRSÖKSTEKNIKER
 29070 GLASBLÅSARE
 29130 GRAFIKER
 29132 GRAFISK TEKNIKER
 29136 GRAFISK FORMGIVARE

10 TEKNISK PERSONAL (forts.)

29317 GRUPPLEDARE
 29920 GÅRDSMÄSTARE
 30340 HANTVERKARE
 30490 HELP.DESKANSVARIG
 30580 HEMSIDEREDAKTÖR
 30700 HERBARIEMANUENS
 30711 HERBARIEFÖRESTÅNDARE, BITR
 31030 HOVSLAGARE
 31320 HUSHÅLLSTEKNIKER
 31330 HUSINTENDENT
 31360 HUSMOR
 31375 HUSMORSBITRÄDE
 31385 HUSTEKNIKER
 31387 HUSVÅRD
 33000 ILLUSTRATÖR
 33060 IDROTTSPELAGOG
 33070 IKT-LEDARE
 33290 INGENJÖR
 33310 INGENJÖR FÖRSTE
 33603 INREDNINGSPLANERARE
 33850 INSPEKTÖR
 34100 INSTITUTIONSBITRÄDE
 34120 INSTITUTIONSBITRÄDE FÖRSTE
 34140 INSTITUTIONSINGENJÖR
 34170 INSTITUTIONSTEKNIKER
 34260 INSTRUKTIONSHYGIENIST
 34390 INSTRUKTIONSSKÖTERSKA
 34430 INSTRUKTÖR
 34460 INSTRUMENTINGENJÖR
 34500 INSTRUMENTMAKARE
 34520 INSTRUMENTMAKARE FÖRSTE
 34670 INSTRUMENTTEKNIKER
 34800 INTERVJUARE
 34901 IT-ADMINISTRATÖR
 34904 IT-ASSISTENT
 34905 IT-ANSVARIG
 34906 IT-CHEF
 34907 IT-KONSULT
 34908 IT-KOORDINATOR
 34910 IT-SAMORDNARE
 34911 IT-PROJEKTLEDARE
 34913 IT-SÄKERHETSCHEF
 34914 IT-STRATEG
 34915 IT-TEKNIKER
 34917 IT-UTVECKLARE
 34919 IT-SUPPORT
 34921 IT-SÄKERHETSANSVARIG
 34926 IT-PEDAGOG
 34927 IT-INGENJÖR
 34930 IT-DIREKTÖR
 34932 IT-INFORMATÖR
 34942 IT-PROJEKTASSISTENT
 34943 IT-VERKSAMHETSANALYTIKER
 34945 IT-DRIFTCHEF
 34946 IT-SÄKERHETSKONSULT
 38230 KEMIST
 38250 KEMIST FÖRSTE
 38820 KOCK
 38900 KOKERSKA
 39490 KONSERVATOR
 39685 KONSTNÄR
 39690 KONSTNÄRSMODELL
 39710 KONSTRUKTÖR
 40535 KONTORSVAKTMÄSTARE
 41295 KOSTYMANSVARIG
 41297 KOSTYMASSISTENT
 41300 KOSTYMÖR
 42500 KULTURARBETARE
 44190 LABORATORIEASSISTENT
 44210 LABORATORIEASSISTENT FÖRSTE
 44250 LABORATORIEBITRÄDE
 44290 LABORATORIECHEF
 44330 LABORATORIEFÖRESTÅNDARE

10 TEKNISK PERSONAL (forts.)

44360 LABORATORIEHANDLEDARE
 44380 LABORATORIEINGENJÖR
 44400 LABORATORIEINGENJÖR FÖRSTE
 44420 LABORATORIEINTENDENT
 44470 LABORATORIELÄKARE
 44520 LABORATORIEKNIKER
 44810 LAGLEDARE
 47606 LJUDINGENJÖR
 47610 LJUDTEKNIKER
 52660 LÄROMEDELSPRODUCENT
 54110 MASKINIST
 54490 MATERIALFÖRVALTARE
 54733 MEDIAPRODUCENT
 54735 MEDIAUTVECKLARE
 54737 MEDIEPEDAGOG
 54740 MEDIETEKNIKER
 55525 MILJÖKEMIST
 55526 MILJÖTEKNIKER
 55531 MILJÖINGENJÖR
 55541 MILJÖSAMORDNARE
 55730 MOLEKYLÄRBILOG
 56090 MULTIMEDIAUTVECKLARE
 56095 MULTIMEDIAINGENJÖR
 56097 MULTIMEDIAPRODUCENT
 56100 MULTIMEDIETEKNIKER
 56220 MUSEIASSISTENT
 56550 MUSEITEKNIKER
 56730 MUSIKER
 56760 MUSIKPRODUCENT
 56895 MUSIKTERAPEUT
 56980 MUSIKTEKNIKER
 58540 NUTRITIONIST
 58661 NÄTVERKSANSVARIG
 58670 NÄTVERKSEXPERT
 58675 NÄTVERKSINGENJÖR
 58680 NÄTVERKSTEKNIKER
 59470 OPERATÖR
 59570 OPTIKER
 59940 ORIGINALARE
 59943 ORKESTERVAKTMÄSTARE
 59947 ORTODONTIASSISTENT
 60020 OSTEOLOG
 60079 PARKARBETARE
 60330 PC-ANVÄNDARSTÖD
 60335 PC-SAMORDNARE
 60340 PC-TEKNIKER
 60785 PERSONDATORKONSULT
 60860 PIANOSTÄMMARE
 62370 POSTDISTRIBUTÖR
 62470 POSTFÖRMAN
 63000 PRAKTIKANT
 63200 PRE-PRESSOPERATÖR
 63750 PRODUCENT
 63757 PRODUKTIONSANSVARIG
 63760 PRODUKTIONSCHEF
 63765 PRODUKTIONSLEDARE
 63773 PRODUKTIONSSAMORDNARE
 63940 PROGRAMMERARE
 64025 PROGRAMUTVECKLARE
 64030 PROGRAMVARUSPECIALIST
 64070 PROJEKTASSISTENT
 64073 PROJEKTASSISTENT/VAKTMÄSTARE
 64220 PROJEKTINGENJÖR
 64230 PROJEKTLEDARE
 66170 REDIGERARE
 66620 REGISSÖR
 67105 REPROANSVARIG
 67117 REPROKOORDINATOR
 67120 REPROTEKNIKER
 68800 RITARE
 68820 RITARE FÖRSTE
 68880 RITTEKNIKER
 69730 RÖNTGENASSISTENT

10 TEKNISK PERSONAL (forts.)

69780 RÖNTGENBITRÄDE
 69840 RÖNTGENSJUKSKÖTERSKA
 70235 SCENOGRAF
 70250 SCENTEKNIKER
 71030 SERVICEASSISTENT
 71031 SERVICEASSISTENT 1
 71032 SERVICEASSISTENT 2
 71045 SERVICEFÖRMAN
 71046 SERVICEINGENJÖR
 71048 SERVICELEDARE
 71080 SERVICETEKNIKER
 71420 SJUKGYMNAST
 71610 SJUKSKÖTERSKA
 72340 SKEPPARE
 72342 SKEPPARE FÖRSTE
 72800 SKOGSTEKNIKER
 74030 SKYDDSSINGENJÖR
 74040 SKYDDSSINGENJÖR, FÖRSTE
 74090 SKÅDESPELARE
 76460 STALLFÖRMAN
 78440 STERILBITRÄDE
 79134 STRÅLSKYDDSFYSIKER
 79135 STRÅLSKYDDSSINGENJÖR
 79162 STRÅLSKYDDSKEMIST
 79165 ST-TANDLÄKARE
 79167 STUDENTKURATOR
 79170 STUDENTLÄKARE
 79171 STUDENTPSYKOLOG
 79172 STUDENTSKÖTERSKA
 80240 SUPPORTSAMORDNARE
 80245 SUPPORTANSVARIG
 80250 SUPPORTTEKNIKER
 80411 SYSTEMADMINISTRATÖR
 80412 SYSTEMANSVARIG
 80417 SYSTEMANSVARIG BITRÄDANDE
 80420 SYSTEMCHEF
 80427 SYSTEM/EKONOMIADMINISTRATÖR
 80430 SYSTEMERARE
 80434 SYSTEMERARE/PROGRAMMERARE
 80435 SYSTEMFÖRVALTARE
 80437 SYSTEMFYSIKER
 80438 SYSTEMHANDLÄGGARE
 80440 SYSTEMINGENJÖR
 80510 SYSTEMMAN
 80520 SYSTEM- OCH NÄTVERKSTEKNIKER
 80540 SYSTEMOPERATÖR
 80550 SYSTEMPROGRAMMERARE
 80555 SYSTEM- OCH PROGRAMVARUTEKNIKER
 80562 SYSTEMSPECIALIST
 80565 SYSTEMTEKNIKER
 80580 SYSTEMUTVECKLARE
 80670 SÄKERHETSASSISTENT
 80680 SÄKERHETSAMORDNARE
 80701 SÄKERHETSTEKNIKER
 81180 TANDHYGIENIST
 81240 TANDLÄKARE
 81310 TANDSKÖTERSKA
 81430 TANDTEKNIKER
 82110 TEATERTEKNIKER
 82170 TECKENSPRÅKSTOLK
 82250 TEKNIKANSVARIG
 82270 TEKNIKER
 82271 TEKNIKER 1
 82272 TEKNIKER FÖRSTE
 82273 TEKNIKER 2
 82277 TEKNIKKONSULT
 82370 TEKNISK ASSISTENT
 82460 TEKNISK CHEF
 82520 TEKNISK HANDLÄGGARE
 82535 TEKNISK REDAKTÖR
 82610 TEKNISKT BITRÄDE
 82680 TELEBILDTEKNIKER
 83660 TERAPEUT
 83980 TILLSYNSMAN

10 TEKNISK PERSONAL (forts.)

84640 TOLK
 85460 TRAKTORFÖRARE
 85870 TRYCKKARE
 85910 TRYCKERIBITRÄDE
 85930 TRYCKERICHEF
 86000 TRYCKERIFÖRMAN
 86100 TRYCKERITEKNIKER
 86209 TRÄDGÅRDSARBETARE
 86220 TRÄDGÅRDSBITRÄDE
 86240 TRÄDGÅRDSCHF
 86250 TRÄDGÅRDSDIREKTÖR
 86270 TRÄDGÅRDSFÖRMAN
 86400 TRÄDGÅRDSMÄSTARE
 86420 TRÄDGÅRDSMÄSTARE FÖRSTE
 86435 TRÄDGÅRDSTERAPEUT
 87440 TV-FOTOGRAF
 88370 UNDERSKÖTERSKA
 88622 UNIVERSITETSANTIKVARIER
 88740 UNIVERSITETSVETERINÄR
 88800 UNIXTEKNIKER
 89800 UTRUSTNINGSTEKNIKER
 89895 UTVECKLINGSCHEF
 89910 UTVECKLINGSSINGENJÖR
 90200 VAKT
 90500 VAKTMAN
 90640 VAKTMÄSTARE
 90643 VAKTMÄSTARE/HUSANSVARIG
 90644 VAKTMÄSTARE/HUSTEKNIKER
 90645 VAKTMÄSTARE/REPRO
 90650 VAKTMÄSTERIANSVARIG
 90660 VAKUUMINGENJÖR
 91260 VERKMÄSTARE
 91300 VERKMÄSTARE FÖRSTE
 91373 VERKSAMHETSTEKNIKER
 91500 VERKSTADSCHEF
 91600 VERKSTADSFÖRMAN
 91660 VERKSTADSINGENJÖR
 91662 VERKSTADSINSTRUKTÖR
 91780 VERKSTADSTEKNIKER
 91860 VETENSKAPLIG ASSISTENT
 91920 VETERINÄR
 92043 VIDEOTEKNIKER
 93421 WEBANSVARIG
 93425 WEBDESIGNER
 93430 WEBINFORMATÖR
 93431 WEBADMINISTRATÖR
 93440 WEBKOORDINATOR
 93450 WEBMASTER
 93451 WEB- OCH DATABASTEKNIKER
 93460 WEBREDAKTÖR
 93465 WEBSTÖD
 93467 WEBTEKNIKER
 93470 WEBUTVECKLARE
 93630 YRKESHYGIENIKER
 96520 ÖVERSKÖTERSKA
 96770 ÖVERSÄTTARE
 96845 ÖVERTANDSKÖTERSKA

11 LOKALVÅRDARE

47720 LOKALVÅRDARE
 47722 LOKALVÅRDARE/SERVICEASSISTENT 1
 47723 LOKALVÅRDARE/SERVICEASSISTENT 2
 47730 LOKALVÅRDARE FÖRSTE
 47734 LOKALVÅRDSCHEF
 47735 LOKALVÅRDSFÖRMAN
 47737 LOKALVÅRDSINSPEKTÖR
 47738 LOKALVÅRDSINTENDENT
 47740 LOKALVÅRDSLEDARE

12 ARVODISTER

03540 ARVODIST
 03542 ARVODIST, ADMINISTRATION
 03544 ARVODIST, BIBLIOTEK
 03548 ARVODIST, LÄRARE

Nationell förteckning över forskningsämnen 2003**HUMANIORA och RELIGIONSVETENSKAP**

- 1101 Religionsvetenskap/teologi
Häri ingår (exempel):
 Bibelvetenskap/exegetik
 Islamologi
 Judaistik
 Religionsbeteendevetenskap
 Tros- och livsåskådningsvetenskap
- 1111 Filosofiämnen
Häri ingår (exempel):
 Logik
 Praktisk filosofi
 Teoretisk filosofi
 Vetenskapsteori
- 1112 Arkeologiämnen
Häri ingår (exempel):
 Historisk osteologi
- 1113 Historieämnen
Häri ingår (exempel):
 Agrarhistoria
 Ekonomisk historia
 Idé- och lärdoms historia
 Kyrkohistoria
 Teknikhistoria
 Vetenskapshistoria
- 1114 Etnologi
Häri ingår (exempel):
 Kulturanthropologi
 Nordisk historisk och nutida folklivsforskning
- 1115 Historiska kulturer
Häri ingår (exempel):
 Altaistik
 Antikens kultur- och samhällsliv
 Assyriologi
 Bysantinologi
 Egyptologi
 Övriga historiska kulturer
- 1121 Estetiska ämnen
Häri ingår (exempel):
 Bebyggelseforskning
 Dansvetenskap
 Filmvetenskap
 Konstvetenskap
 Litteraturvetenskap
 Musikvetenskap
 Retorik
 Teatervetenskap
- 1131 Nordiska språk
Häri ingår (exempel):
 Svenska
- 1132 Övriga germanska språk
- 1133 Romanska språk
- 1134 Finsk-ugriska språk
- 1135 Slaviska språk
- 1136 Klassiska språk
Häri ingår (exempel):
 Klassisk grekiska
 Latin
- 1137 Övriga språk
Häri ingår (exempel):
 Sanskrit
- 1138 Teckenspråk
- 1139 Lingvistikämnen
Häri ingår (exempel):
 Allmän språkvetenskap
 Datorlingvistik
 Fonetik
 Tvåspråkighetsforskning
- 1199 Övrig humaniora och religionsvetenskap

RÄTTSVETENSKAP/JURIDIK

- 1201 Offentlig rätt
Häri ingår (exempel):
 Förvaltningsrätt
 Konstitutionell rätt
- 1202 Processrätt
Häri ingår (exempel):
 Civilprocess
 Straffprocess
 Förvaltningsprocess
 Skiljemannarätt
- 1203 Straffrätt
- 1204 Finansrätt
- 1205 Civilrätt
Häri ingår (exempel):
 Allmän avtalsrätt
 Arbetsrätt
 Bolagsrätt
 Försäkringsrätt
 Immaterialrätt
 Sakrätt
 Skadeståndsrätt
 Speciell avtalsrätt
- 1209 Övrig rätt
Häri ingår (exempel):
 Allmän rättslära
 EU-rätt
 Folkrätt
 Internationell privat- och processrätt
 Komparativrätt
 Marknads- och konkurrensrätt

SAMHÄLLSVETENSKAP

- 1311 Pedagogik
Häri ingår (exempel):
 Didaktik inkl ämnesdidaktik
 Idrottpedagogik
 Musikpedagogik
 Vårdpedagogik
- 1312 Psykologi
- 1313 Socialantropologi/etnografi
- 1314 Socialt arbete
- 1315 Kriminologi
- 1316 Sociologi
Häri ingår (exempel):
 Socialpsykologi
- 1317 Demografi
- 1318 Statsvetenskap
Häri ingår (exempel):
 Freds- och konfliktforskning
- 1319 Pedagogiskt arbete
- 1321 Företagsekonomi
- 1322 Kulturgeografi, ekonomisk geografi
- 1323 Nationalekonomi
- 1331 Informatik, data- och systemvetenskap
- 1332 Statistik
- 1391 Biblioteks- och informationsvetenskap
- 1399 Övrig samhällsvetenskap
Häri ingår (exempel):
 Medie- och kommunikationsvetenskap
 Områdesstudier (språk ingår ej)

MATEMATIK

- 1401 Algebra, geometri och analys
Häri ingår (exempel):
 Matematisk logik

MATEMATIK (forts.)

- 1402 Tillämpad matematik
Häri ingår (exempel):
 Matematisk statistik
 Numerisk analys
 Optimeringslära
 Teoretisk datalogi
- 1409 Övrig matematik

NATURVETENSKAP

- 1500 Fysik
Häri ingår (exempel):
 Elementarpartikelfysik
 Kärnfysik
 Atom- och molekylfysik
 Kondenserade materiens fysik
 Astronomi och astrofysik
 Geokosmofysik och plasmafysik
 Övrig fysik
- 1510 Kemi
Häri ingår (exempel):
 Teoretisk kemi
 Fysikalisk kemi
 Analytisk kemi
 Molekylär biofysik
 Oorganisk kemi
 Organisk kemi
 Biokemi
 Miljö kemi
 Övrig kemi
- 1520 Biologi
Häri ingår (exempel):
 Terrestisk, limnisk och marin ekologi
Häri ingår (exempel):
 Beteendekologi
 Etologi
 Organismbiologi
Häri ingår (exempel):
 Mikrobiologi
 Systematik och fylogeni
 Utvecklingsbiologi
 Växtfysiologi
 Zoofysiologi
 Cell- och molekylärbiologi
Häri ingår (exempel):
 Immunologi
 Molekylär genetik
 Neurobiologi
 Övrig biologi
- 1530 Geovetenskap
Häri ingår (exempel):
 Endogen geovetenskap
Häri ingår (exempel):
 Berggrundsgeologi och petrologi
 Fasta jordens fysik
 Mineralvetenskap
 Exogen geovetenskap
Häri ingår (exempel):
 Exogen geokemi
 Historisk geologi och paleontologi
 Kvartergeologi
 Naturgeografi
 Sedimentologi
 Atmosfärs- och hydrosfärsvetenskap
Häri ingår (exempel):
 Hydrologi
 Klimatologi
 Meteorologi
 Oceanografi

NATURVETENSKAP (forts.)

- 1530 Geovetenskap (forts.)
 Övrig geovetenskap

TEKNIKVETENSKAP

- 1600 Informationsteknik
Häri ingår (exempel):
 Datavetenskap
Häri ingår (exempel):
 Datalogi
 Kognitionsvetenskap
 Programvaruteknik
 Reglerteknik
 Telekommunikation
 Signalbehandling
 Bildanalys
 Dator teknik
 Systemteknik
 Övrig informationsteknik
- 1610 Teknisk fysik
Häri ingår (exempel):
 Akustik
 Biofysik
 Materialfysik med ytfysik
 Optisk fysik
 Plasmafysik med fusion
- 1620 Elektroteknik, elektronik och fotonik
Häri ingår (exempel):
 Elektroteknik
 Elektronik
 Elektrofysik
 Fotonik
 Elektronisk mät- och apparatteknik
 Elkraftteknik
 Övrig elektroteknik, elektronik och fotonik
- 1630 Kemiteknik
Häri ingår (exempel):
 Kemisk process- och produktionsteknik
Häri ingår (exempel):
 Cellulosa- och pappersteknik
 Elektrokemi
 Kärnkemi
 Materialkemi
 Processkemi
 Yt- och kolloidkemi
 Metallurgisk process- och produktionsteknik
 Livsmedelsteknik
 Övrig kemiteknik
- 1640 Bioteknik
Häri ingår (exempel):
 Bioteknik
Häri ingår (exempel):
 Bioanalytisk teknik
 Bioinformatik
 Biokemisk och bioteknisk processteknik
 Bioorganisk syntes
 Bioteknisk separation
 Enzymteknik
 Genteknik inkl. protein engineering
 Immunteknik
 Växtbioteknik
- 1650 Teknisk mekanik
Häri ingår (exempel):
 Fastkroppsmekanik
 Strömningsmekanik
 Konstruktionsteknik
 Mekanisk tillverkningsteknik
 Mekanisk och termisk energiteknik
 Farkostteknik
 Övrig teknisk mekanik

TEKNIKVETENSKAP (forts.)

- 1660 Teknisk materialvetenskap
Häri ingår (exempel):
 Funktionella material
 Konstruktionsmaterial
 Ytbehandlingsteknik
 Övrig bearbetning/sammanfogning
 Övrig teknisk materialvetenskap
- 1670 Samhällsbyggnadsteknik och arkitektur
Häri ingår (exempel):
 Geoteknik och gruvteknik
 Byggnadsteknik
 Byggproduktionsteknik
 Vattenteknik
Häri ingår (exempel):
 Vatten- och avloppsteknik
 Vattenbyggnad
 Vattenresurslära
 Vattenteknik
- Lantmäteri
 Arkitektur och bebyggelsevård
 Övrig samhällsbyggnadsteknik och arkitektur
- 1680 Industriell teknik och ekonomi
Häri ingår (exempel):
 Produktion och arbetsvetenskap
Häri ingår (exempel):
 Arbetsvetenskap och ergonomi
 Produktionsteknik
- Industriell organisation, administration och ekonomi
 Fysisk planläggning m.m.
 Övrig industriell teknik och ekonomi
- 1690 Övriga teknikvetenskaper
Häri ingår (exempel):
 Medicinsk teknik
 Miljöteknik
 Rymdteknik
 All annan teknikvetenskap

SKOGS- och JORDBRUKSVETENSKAP samt LANDSKAPSPLANERING

- 1710 Markvetenskap
Häri ingår (exempel):
 Markfysik
 Markkemi
 Markbiologi
 Jordmånslära
- 1720 Växtproduktion
Häri ingår (exempel):
 Växtförädling
 Trädgårdsväxtodling
 Jordbruksväxtodling
 Skogsskötsel
Häri ingår (exempel):
 Skogsförnyring
 Skogsproduktion
 Växt- och skogsskydd
- 1730 Animalieproduktion
Häri ingår (exempel):
 Husdjursförädling
 Husdjurens utfodring och vård
 Vattenbruk
 Fiske
- 1740 Produktforskning
Häri ingår (exempel):
 Livsmedelsvetenskap
Häri ingår (exempel):
 Köttvetenskap
 Livsmedelskemi
 Mjolkproduktlära

SKOGS- och JORDBRUKSVETENSKAP samt LANDSKAPSPLANERING (forts.)

- 1740 Produktforskning (forts.)
 Växtproduktlära
 Träfiber- och virkeslära
- 1750 Fytokemi inklusive alger och industribioråvaror
 Landskapsplanering
Häri ingår (exempel):
 Landskapsarkitektur
 Vegetationsbyggnad
 Natur- och landskapsvård
- 1760 Översiktlig planering
 Areell teknik
Häri ingår (exempel):
 Jordbruksteknik
 Jordbrukets byggnadsteknik
 Skogsteknik
- 1770 Fjärranalys
 Areell ekonomi
Häri ingår (exempel):
 Jordbruksekonomi
 Skogsekonomi
 Skogsuppskattning och skogsindelning
 Informationslära

MEDICIN

- 1800 Kirurgi
Häri ingår (exempel):
 Anestesiologi och intensivvård
Häri ingår (exempel):
 Anestesiologi
 Intensivvård
 Katastrofmedicin
 Traumatologi
 Kirurgisk forskning
Häri ingår (exempel):
 Endokrin kirurgi
 Handkirurgi
 Kirurgi
 Kärlkirurgi
 Neurokirurgi
 Ortopedi
 Otoneurologi
 Pediatrisk kirurgi
 Plastikkirurgi
 Thoraxkirurgi
 Transplantationskirurgi
 Urologi och andrologi
 Obstetrik och kvinnosjukdomar
- Onkologi
Häri ingår (exempel):
 Klinisk onkologi
- Otorhinolaryngologi
Häri ingår (exempel):
 Audiologi
 Logopedi och foniatrik
- 1810 Morfologi
Häri ingår (exempel):
 Cellbiologi
 Morfologi
Häri ingår (exempel):
 Anatomi
 Biomaterial
 Histologi
 Tumörbiologi
- Patologi
Häri ingår (exempel):
 Patologi
 Rättsmedicin

MEDICIN (forts.)

- 1820 Medicin
Häri ingår (exempel):
 Dermatologi och venerologi
 Genetisk forskning
Häri ingår (exempel):
 Klinisk genetik
 Medicinsk genetik
 Molekylärbiologi
 Invärtesmedicin
Häri ingår (exempel):
 Endokrinologi
 Gastroenterologi
 Geriatrik och medicinsk gerontologi
 Hematologi
 Kardiologi
 Lungsjukdomar
 Neurologi
 Njursjukdomar
 Pediatrik
 Prenatal- och perinatalforskning
 Reumatologi
- 1830 Fysiologi och farmakologi
Häri ingår (exempel):
 Farmakologisk forskning
Häri ingår (exempel):
 Farmakologi
 Klinisk farmakologi
 Toxikologi
 Fysiologi
Häri ingår (exempel):
 Fysiologi
 Klinisk fysiologi
 Medicinsk informatik
 Medicinsk teknik
 Neurobiologi
 Neurofysiologi
 Näringslära
 Oftalmologi
 Radiologisk forskning
Häri ingår (exempel):
 Diagnostisk radiologi
 Medicinsk radiofysik
 Strålningsbiologi
- 1840 Socialmedicin
Häri ingår (exempel):
 Folkhälsomedicinska forskningsområden
Häri ingår (exempel):
 Allmänmedicin
 Arbetsfysiologi
 Epidemiologi
 Folkhälsovetenskap
 Miljömedicin
 Samhällsmedicin
 Socialmedicin
 Yrkesmedicin
- 1850 Mikrobiologi
Häri ingår (exempel):
 Immunologi
Häri ingår (exempel):
 Allergologi
 Immungenetik
 Immunologi
 Klinisk immunologi

MEDICIN (forts.)

- 1850 Mikrobiologi (forts.)
 Mikrobiologi
Häri ingår (exempel):
 Bakteriologi
 Klinisk bakteriologi
 Klinisk virologi
 Medicinsk mikrobiologi
 Virologi
 Infektionssjukdomar
- 1860 Kemi
Häri ingår (exempel):
 Biokemi
 Kemi
 Klinisk kemi
 Neurokemi
 Rättskemi
- 1870 Psykiatri
Häri ingår (exempel):
 Barn- och ungdomspsykiatri
 Beroendelära
 Psykiatri

ODONTOLOGI

- 1900 Odontologi
Häri ingår (exempel):
 Biokemi
 Biomaterial
Häri ingår (exempel):
 Dentala material
 Cariologi
 Cell- och molekylärbiologi
 Endodonti
 Farmakologisk forskning
Häri ingår (exempel):
 Farmakologi
 Toxikologi
 Fysiologi
Häri ingår (exempel):
 Klinisk oral fysiologi
 Gerodontologi
 Kirurgisk forskning
Häri ingår (exempel):
 Oral kirurgi
 Morfologi
Häri ingår (exempel):
 Anatomi och histologi
 Odontologisk beteendevetenskap
 Oral mikrobiologi
 Oral patologi och rättsodontologi
 Oral protetik
 Ortodonti
 Parodontologi
Häri ingår (exempel):
 Inflammationsforskning
 Vävnadsregeneration
 Pedodonti
 Radiologisk forskning
Häri ingår (exempel):
 Oral radiologi
 Övrig odontologi

FARMACI

- 2100 Farmaci
 - Häri ingår (exempel):*
 - Biofarmaci
 - Biologisk beroendeforskning
 - Farmaceutisk biokemi
 - Häri ingår (exempel):*
 - Läkemedelsmetabolism
 - Farmaceutisk farmakologi
 - Farmaceutisk kemi
 - Häri ingår (exempel):*
 - Analytisk farmaceutisk kemi
 - Fysikalisk och oorganisk farmaceutisk kemi
 - Organisk farmaceutisk kemi
 - Farmaceutisk mikrobiologi
 - Toxikologi
 - Farmakognosi
 - Galenisk farmaci
 - Samhällsfarmaci
 - Övrig farmaci

VETERINÄRMEDICIN

- 2200 Veterinärmedicin
 - Häri ingår (exempel):*
 - Biokemi och klinisk kemi
 - Cellbiologi och genomforskning
 - Häri ingår (exempel):*
 - Sjukdomsgenetik
 - Husdjurens etologi
 - Farmakologisk forskning
 - Häri ingår (exempel):*
 - Farmakologi
 - Toxikologi
 - Fysiologi och näringslära
 - Husdjurshygien
 - Kirurgi
 - Livsmedelshygien
 - Medicin
 - Häri ingår (exempel):*
 - Icke idisslare
 - Idisslare
 - Mikrobiologi och immunologi
 - Morfologi
 - Obstetrik och gynekologi
 - Patologi
 - Radiologi
 - Veterinärmedicinsk epidemiologi
 - Övrig veterinärmedicin

ÖVRIGA FORSKNINGSMRÅDEN

- 2310 Barn
- 2320 Hushålls- och kostvetenskap
- 2330 Hälso- och sjukvård i samhället
- 2340 Kommunikation mellan människor
- 2350 Teknik och social förändring
- 2360 Vatten i natur och samhälle
- 2370 Vårdvetenskap
 - Häri ingår (exempel):*
 - Arbetssterapi
 - Medicinsk laboratorievetenskap
 - Omvårdnad
 - Sjukgymnastik/fysioterapi
 - Social omsorg/socialpedagogik
 - Vetenskapsteori med inriktning mot vård- och omsorgsområdet
- 2380 Etnicitet
- 2390 Genus
- 2410 Kulturarv och kulturproduktion
- 2420 Idrott
- 2430 Äldre och åldrande

In English

Summary

Development 1984-2003

In October 2003, there were 64 300 *employees* at Swedish universities and institutes of higher education. This is equivalent to 53 100 *full-time employees*. Compared to 2002, this is an increase of 2 100 and 1 700 persons, respectively. Of this increase, 480 persons were postgraduate students and 390 full-time employees, respectively.

The number of staff has increased during the period, both regarding the number of employees and the number of full time employees. Compared to 1984, the number of physical persons has increased by 21 700. The increase is somewhat less when recalculated as full-time employees, or 20 000.

Lund University has largest number of employees

Of the total 64 300 employees, 45 500 persons or 71 per cent are employed at the ten universities and institutes of higher education that have the most employees. Lund University has the most employees, or 7 700 persons. This number corresponds to 6 100 full-time employees. Universities at Uppsala and Göteborg follow with 5 000 and 4 600 full-time employees.

Increasing number of professors

In 2003, the number of employed professors was 3 700 (recalculated as full-time employees). Compared to 2002, the number of professors has increased by 4 per cent. The number of professors has increased sharply in recent years, or 84 per cent since 1995. This significant increase is largely due to the reform that allowed universities and institutes of higher learning to promote qualified senior lecturers to professors. During the period 1995-2003, the number of senior lecturers has increased from 4 900 to 6 200 full-time employees, corresponding to a 27 per cent increase.

Small percentage of female professors

In a total perspective, the distribution of the sexes has been even among staff at institutes of higher education. The percentage of men among teachers and researchers is higher, or 59 per cent. 15 per cent of the professors are women, and the corresponding share of women among senior lecturers is 33 per cent. Compared to 1995, the percentage of female professors has increased by 7 percentage points, and the number of female senior lecturers by 12 percentage points. Women dominate in administrative and library staff, with shares of 77 and 73 per cent, respectively. These figures are about the same as last year.

Technology largest national research subject area

Technology is the national research subject area with the greatest number of employees (7 400 including postgraduate students). In 2003, there were 300 more full-time employees, or 4 per cent more than in 2002. The areas of social science and natural science follow, with 7 000 and 4 900 full-time employees, respectively. In the subject areas of forestry and agricultural science, together with landscape planning, veterinary medicine and dentistry, the number of teachers and researchers has decreased compared to 2002. The distribution of the sexes in each subject area varies. Female teachers and researchers dominate in other research areas (81 per cent) and veterinary medicine (63 per cent). Males dominate in the fields of technology and mathematics, where 79 per cent are men.

Age group 60 and above continues to increase

Slightly more than half (52 percent) of all staff is younger than 45 years old. The age groups with the largest number of employees are 55–59 years (8 800 persons) and 25–29 years (8 600 persons). More than half of the employees in the age group 25–29 years are postgraduate students. The age group 60 and above continues to increase at institutes of higher education, and amounted to 7 000 persons in 2003. Compared to 2002, this is an increase of 900 persons, or 15 per cent.

The pattern for staff working as teachers and/or researchers follows largely the same pattern as for staff on the whole. However, 56 per cent are younger than age 45.

Professors fall under the type of employment with the largest number of older employees at Swedish universities and institutes of higher education. Three out of four professors are age 50 or older. A majority of the professors, or 52 per cent, are born during the 1940s. Among senior lecturers and junior lecturers, one in five is in the 55–59 year age group.

Educational level

91 per cent of the professors have postgraduate education, while the corresponding figure for senior lecturers is 89 per cent. 93 per cent of postdoctoral fellow have postgraduate education. Information on educational level is taken from Statistics Sweden's register on educational attainment.

A very high percentage of the professors in medicine, agricultural science and natural science have postgraduate education, or 95–96 per cent. Among senior lecturers in the medical science area, 95 per cent have postgraduate education. In addition, many senior lecturers in agricultural science and natural science have postgraduate education, or 94 per cent.

Mobility among personnel at institutes of higher education

To illustrate the mobility among staff at universities and institutes of higher education, we have studied the institutes of higher education where the teachers and researchers have taken their postgraduate degrees. This information has been obtained from the register for postgraduate education (in case of more than one degree, the most recent degree was chosen), and the institute of higher education where the person is employed, according to the register of staff for institutes of higher education for 2003.

In general, a large percentage of the teachers and researchers at Sweden's 10 largest universities and institutes of higher education are employed at the same place where they took their postgraduate degrees. Among all teachers and researchers at the 10 largest universities and institutes of higher education, 77 per cent worked where they took their postgraduate degrees. This figure was somewhat higher for women, or 81 per cent. Senior lecturers fall into the largest type of employment who work at the same university or institute of higher education where they took their postgraduate degrees (82 per cent).

Lund University has the largest percentage of teachers and researchers employed at the same place where they took their postgraduate degrees (85 per cent). This figure is especially high for senior lecturers at Lund University, where 90 per cent have taken their postgraduate degrees there.

List of tables

Table 1a. Number of employees by sex and type of employment 1995–2003	34
Table 1b. Number of employees (FTE) by sex and type of employment 1995–2003	35
Table 2a. Number of employees by university/university college, area of research, sex and type of employment 2003	36
Table 2b. Number of employees (FTE) by university/university college, area of research, sex and type of employment 2003	50
Table 3. Number of employees (FTE) by area of research, university/university college, sex and type of employment 2003	63
Table 4. Number of teaching and research staff (FTE) by national research subject area, sex and type of employment 2003	73
Table 5. Number of employees by area of research, age, sex and type of employment 2003	78
Table 6. Number of teaching and research staff by national research subject area, age, sex and type of employment 2003	82
Table 7. Number of employees by year of birth, sex and type of employment 2003	89
Table 8. Number of employees by area of research, education level, sex and type of employment 2003	90

List of terms

Adjunkt	Junior lecturer
Administrativ personal	Administrative staff
Annan forskande och undervisande personal	Other research and teaching staff
Anställda	Employees
Arvodist	Temporary employee
Bibliotekspersonal	Library staff
Doktorsexamen	Postgraduate degree
Forskarassistent	Postdoctoral fellow
Forskarstuderande	Postgraduate student
Födelseår	Year of birth
Gemensamt/övrigt vetenskapsområde	Area of research: other
Gäst- och timlärare	Guest lecture and part time teacher
Heltidspersoner	Full-time employees (FTE)
Humanistisk-samhällsvetenskapligt vetenskapsområde	Area of research: humanities/social science
Högskola	University college, institute of higher education
Kvinnor	Women
Kön	Sex
Lektor	Senior lecturer
Lokalvårdare	Cleaner
Matematik	Mathematics
Medicinskt vetenskapsområde	Area of research: medicine
Män	Men
Nationellt forskningsämne	National research subject area
Naturvetenskapligt vetenskapsområde	Area of research: natural science
Odontologi	Dentistry
Procent	Per cent
Procentenhet	Percentage point
Professor	Professor
Rörlighet	Mobility
Skogs- och jordbruksvetenskap samt landskapsplanering	Forestry and agricultural science together with landscape planning
Teknisk personal	Technical staff
Tekniskt vetenskapsområde	Area of research: technology
Tjänstekategori	Type of employment
Totalt	Total
Universitet	University

Utbildningsnivå	Attained level of education
Vetenskapsområde	Area of research
Veterinärmedicin	Veterinary medicine
Vårdhögskola	University college of health sciences
Övriga forskningsområde	Other research areas